
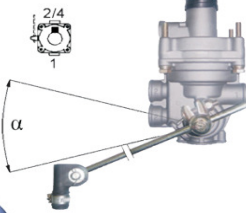






DESCRIPCION	CODIGO	FOTO	COMENTARIO
VALVULA SENSIBLE A LA CARGA CON VARILLA OEM4757100220	RL3523AA-A RF100812		PUERTOS: 1=M22 PUERTO 2 Y 4 M16
VALVULA SENSIBLE A LA CARGA CON VARILLA OEM4757100080	RL3523AB-A RF12635/102725		PUERTOS 1 Y 2 M22 VOSS PUERTO 4 M16 VOSS
VALVULA SENSIBLE A LA CARGA CON SUSPENSION NEUMATICA OEM4757111080	RL3523AK RF15205		PUERTOS 1 M22 PUERTOS 2-4 M16 PUERTOS 41-42 M12
VALVULA SENSIBLE A LA CARGA CON SUSPENSION NEUMATICA OEM4757110204	RL3523AK-B		PUERTOS 1-2 M22 VOSS PUERTOS 4-41-42 M16 VOSS
VALVULA SENSIBLE A LA CARGA CON SUSPENSION NEUMATICA OEM4757145000	RL3523AK-C		PUERTO 1-4 M22 PUERTO 2 M16 PUERTOS 41-42 M12
VALVULA SENSIBLE A LA CARGA TRES SALIDAS TRIANGULO	RL3523AB-L		PUERTOS M22 VOSS Y M16 VOSS