











































DESCRIPCION	CODIGO	FOTO	COMENTARIO
BUJE LEVA PLASTICO RECTO FORD CARGO 9- 15	MWA04-5073 RF105346		MEDIDAS 1"1/4 X 1"5/8 X 1"3/16
BUJE LEVA PLASTICO RECTO	MWA04-5000 RF10637		MEDIDAS 1"7/8 X 1"1/2 X 1"1/4
BUJE LEVA PLASTICO RECTO	MWA04-5001 RF10638		MEDIDAS 1"7/8 X 1"1/2 X 1"1/2
BUJE LEVA BRONCE RECTO	MWA04-5002		MEDIDAS 1"7/8 X 1"1/2 X 1"1/2
BUJE LEVA PLASTICO RECTO	MWA04-5003 RF10639		MEDIDAS 1"7/8 X 1"1/2 X 2"
BUJE LEVA PLASTICO RECTO	MWA04-5059 RF10641		MEDIDAS 1"5/8 X 2" X 1"1/4
BUJE LEVA BRONCE RECTO	MWA04-5009 RF101615		MEDIDAS 1"5/8 X 2"X1"1/2

<p>BUJE LEVA FRUEAHUF PLASTICO</p>	<p>MWA04-5008 RF15002</p>	 	<p>MEDIDAS 1"5/8 X 2" X 7/8</p>
<p>BUJE LEVA PLASTICO SEMI-BOLA</p>	<p>MWA04-5011 RF10647</p>	 	<p>MEDIDAS 1"1/2 X 2"1/8 X 1"</p>
<p>BUJE LEVA PLASTICO DE BOLA</p>	<p>MWA04-5013 RF10649</p>	 	<p>MEDIDAS 1"1/2 X 2"15/32 X 1"3/4</p>
<p>SOPORTE LEVA CUADRADO</p>	<p>MWA07-5019 FASO1002</p>	 	<p>MEDIDA INTERIO 38MM</p>
<p>KIT BUJE LEVA MERITOR</p>	<p>MWA08-5002 IM1065</p>	 	<p>MEDIDA INTERIOR 1"5/8</p>
<p>KIT BUJE LEVA ROCKWELL CAMIONES AMERICANOS</p>	<p>MWA08-5008 RF102362</p>	 	<p>PARA LEVA DE 38MM</p>
<p>LEVA FRENO IZQUIERDA REMOLQUES</p>	<p>MWA05-5000 RF10669</p>	 	<p>DIAMETRO 38MM LARGO 52CM 10 ESTRIAS</p>

LEVA FRENO REMOLQUES	MWA05-5001 RF10668		DIAMETRO 38MM LARGO 52CM 10 ESTRIAS
BUJE METALICO PASADOR DE PATIN O DE CALAVERA	MWA04-5028 RF10645		BUJE DIAMETRO INTERIOR 1"1/4
RODILLO DE FRENO PARA PATIN	MWA07-5045 RF10852		RODILLO PATIN STD 32MM
	MWA07-5045A RF10853		RODILLO PATIN SOBRE MEDIDA 35MM
PASADOR DE PATIN TIPO RODILLO	MWA07-5051		PASADOR TIPO RODILLO PARA PATIN OJO ABIERTO
PASADOR PATIN	MWA07-5109 RF10739		PASADOR DE PATIN OJO CERRADO 1"1/4 X 2"3/4
SEGURO SEGER	MWA07-5002 RF10862		SEGER PASADOR 32MM
	MWA07-5001 RF11723		SEGER LEVA 38MM
	MWA07-5003 RF10865		SEGER LEVA 41MM
SEGURO PARA RODILLO	MWA10-5012 RF10863		SEGURO DE ALAMBRE PARA RODILO DE PATIN

<p>SEGURO PARA RODILLO</p>	<p>MWA10-5013 RF10864</p>	 	<p>SEGURO DE LATA PARA RODILLO DE PATIN</p>
<p>RESORTE LARGO DE PATIN</p>	<p>MWA10-5003 RF15010</p>	 	<p>DIAMETRO RESORTE 29MM LARGO RESORTE 213MM</p>
<p>RESORTE CURVO DE PATIN DELANTERO</p>	<p>MWA10-5019 RF101616</p>	 	<p>RESORTE CURVO PARA MAZA DELANTERA INTER / FREIGHTLINER</p>
<p>RESORTE PATIN BALATA 4709</p>	<p>MWA10-5010 RF11655</p>	 	<p>RESORTE PATIN 4709 FRENOS EATON</p>
<p>RESORTE CORTO PATIN</p>	<p>MWA10-5009 RF10821</p>	 	<p>RESORTE TRASERO DE PATIN OJO ABIERTO</p>
<p>RESORTE PATIN MACK</p>	<p>MWA10-5048 FARE1010</p>	 	<p>RESORTE PATIN MACK TAMBOR 18"</p>
<p>GOLILLA PARA AJUSTE LEVA Y PASADOR PATIN</p>	<p>MWA07-5108 RF10691 MWA07-5128 RF11213 MWA07-5133 RF10690</p>	 	<p>GOLILLA PASADOR PATIN 32MM GOLILLA LEVA 38MM GOLILLA LEVA 41MM</p>

GOLILLA LEVA Q PLUS	MWA07-5137 RF15373		GOLILLA TOPE PARA LEVA 38MM
GOLILLA LEVA TIPO "D"	MWA07-5136 RF10688		GOLILLA TOPE PARA LEVA 38MM
KIT RODILLOS, PASADOR Y RESORTES SISTEMA "Q"	MWA2769HD RF101439		KIT RESORTES PARA PATINES OJO ABIERTO SISTEMA "Q" Y Q-PLUS
KIT RODILLOS, PASADOR Y RESORTES SISTEMA "P"	MWAKIT4HD RF101685		KIT RESORTE PARA PATIN OJOS CERRADO TIPO "P"
KIT RODILLOS Y RESORTE PATIN MACK	MWA08-5029 RF103316		PARA PATINES MACK TAMBOR 18"
RETEN LEVA DE FRENO	MWA09-5000 RF10838		RETEN LEVA 38X48MM
	MWA09-5002 RF11724		RETEN LEVA 38X52MM
	MWA09-5004 15817		RETEN LEVA 41MMX2"
KIT BUJE LEVA CARRO GOREN	MWA08-5003		PARA LEVA DE 38MM 