

TABLA DE CONVERSION DE CODIGOS FULL BRAKE



DESCRIPCION	CODIGO	CODIGO antiguo	FAMILIA	SUB-FAMILIA
ACOPLE HIDRAULICO 3/4	100011	TKL2719	VALVULA	ACOPLE
ACOPLE RAPIDO 1/4 HEMBRA-HEMBRA	100012	SF-20	NIPLE	ABRAZADERA
ACOPLE RAPIDO 1/4 MACHO - HEMBRA	100013	PF-20	NIPLE	ABRAZADERA
ACOPLE RAPIDO 1/4 MACHO-MACHO	100014	PM-20	NIPLE	ABRAZADERA
ACOPLE RAPIDO AIRE 1/2 NPT	100015	TKL2721C	NIPLE	VALVULA
ACOPLE RAPIDO AIRE 1/2 NPT COMPLETO	100016	E401097	NIPLE	ACOPLE
ACOPLE RAPIDO AIRE M16	100017	TKL2722B	VALVULA	ACOPLE
ACOPLE RAPIDO AIRE M16	103177	TKL2722B	VALVULA	ACOPLE
ACOPLE RAPIDO AIRE M16 COMPLETO	100018	E401100	NIPLE	ACOPLE
ACOPLE RAPIDO AIRE M22	100019	TKL2722A	NIPLE	ACOPLE
ACOPLE RAPIDO AIRE M22 SIN VALVULA DE CORTE	100020	TKL2727	VALVULA	ACOPLE
ACOPLE RAPIDO M16	100021	245016C	NIPLE	ACOPLE
ADAPT. VOSS MACHO M16 X HEMBRA M22	103181	CARBRE01	NIPLE	NIPLE
ADAPTADOR	100022	FBS-15503	NIPLE	ABRAZADERA
ADAPTADOR 1/2 HEMBRA X 1/4 MACHO	100023	14060	NIPLE	ADAPTADOR
ADAPTADOR 1/2 HEMBRA X 3/8 MACHO	100024	15675	NIPLE	ADAPTADOR
ADAPTADOR 1/2 HEMBRA X M16 MACHO	100025	15367	NIPLE	ADAPTADOR
ADAPTADOR 1/4 HEMBRA X 1/8 MACHO	100026	11907	NIPLE	ADAPTADOR
ADAPTADOR 1/4 HEMBRA X M12 MACHO	100027	13691	NIPLE	ADAPTADOR
ADAPTADOR 3/8 HEMBRA X 1/4 MACHO	100028	15676	NIPLE	ADAPTADOR
ADAPTADOR 3/8 HEMBRA X M16 MACHO	100029	603503816C	NIPLE	ADAPTADOR
ADAPTADOR HEMBRA x MACHO M16 x 3/8	100030	603516038	NIPLE	
ADAPTADOR M16 HEMBRA X 1/4 MACHO	100031	15671	NIPLE	ADAPTADOR
ADAPTADOR M16 HEMBRA X M12 MACHO	100032	104718	NIPLE	ADAPTADOR
ADAPTADOR M16 HEMBRA X M14 MACHO	100033	15964	NIPLE	ADAPTADOR
ADAPTADOR M22 HEMBRA X 1/2 MACHO	100034	101623	NIPLE	ADAPTADOR
ADAPTADOR M22 HEMBRA X 1/4 MACHO	100035	14674	NIPLE	ADAPTADOR
ADAPTADOR M22 HEMBRA X 3/8 MACHO	100036	15672	NIPLE	ADAPTADOR
ADAPTADOR M22 HEMBRA X M16 MACHO	100037	60352216	NIPLE	ADAPTADOR
ADAPTADOR MILIM. 12MM X 1/4NPT	100038	FBS-999885	NIPLE	ADAPTADOR
ADAPTADOR MILIM. 16MM X 22MM	100039	FBS-999888	NIPLE	ADAPTADOR
ADAPTADOR MILIM. 16MM X 3/8NPT	100040	FBS-999886	NIPLE	ADAPTADOR
ADAPTADOR NPT 1/4 X 3/8	100041	FBS-006642	NIPLE	ADAPTADOR
ADAPTADOR NPT 3/8 X 1/2	100042	FBS-006654	NIPLE	ADAPTADOR
ADAPTADOR OD 15 X MACHO M16 X 1,5	100043	CARBRE 01	NIPLE	
ADAPTADOR VOSS MACHO16 X HEMBRA 22	103168	TKL2715-2	NIPLE	CONECTOR
ANILLO	100044	MWK2804	TRANSMISION	CAJA CAMBIO
ANILLO	100045	MW127545	TRANSMISION	DIFERENCIAL
ANILLO	100046	MW5X1034	TRANSMISION	DIFERENCIAL
ANILLO ELASTICO	100047	MW16980	TRANSMISION	CAJA CAMBIO
ANILLO SINCRO EXT.C/FRICCION	100048	MWA6114	TRANSMISION	CAJA CAMBIO
ANILLO SINCRO INT.C/FRICCION	100049	MWA6112	TRANSMISION	CAJA CAMBIO
ARANA MAZA REMOLQ.GOREN/TREMAC	100050	MWA07-5093	SUSPENSION Y RODADO	ARAÑA
ARAÑA	MW86778	W86778	REPUESTO	TRANSMISION
ASIENTO VALVULA	100051	MW19974	VALVULA	CAJA CAMBIO
BAL EN BLOQUE BB-TV-4515D	100052	4515	BALATA	BALATA
BAL. BLOQUE 4 UN 1443TT	100076	1443	BALATA	
BAL. BLOQUE 8 UN 1443	100081	1443	BALATA	
BAL. BLOQUE 8 UN 1471-I	100082	1471	BALATA	
BAL. BLOQUE GTX(TV-4718D)	100097	4718D	BALATA	BALATA
BAL. EN BLOQUE 1498-I	100061	1498	BALATA	
BAL. EN BLOQUE 4035-I	100077	4035	BALATA	
BAL. EN BLOQUE 4195-I	100078	4195	BALATA	
BAL. EN BLOQUE 4223X	100080	4223X	BALATA	
BAL. EN BLOQUE 8 UN 1471X-I	100083	1471X	BALATA	
BAL. EN BLOQUE 8 UN 1471XX-I	100084	1471XX	BALATA	
BAL. EN BLOQUE 8 UN 4311X	100086	4311X	BALATA	
BAL. EN BLOQUE 8 UN 4311XX	100087	4311XX	BALATA	



BAL. EN BLOQUE 8 UN 4311XXD	100088	4311XXD	BALATA	
BAL. EN BLOQUE 8 UN GTX (4644D)	100089	4644D	BALATA	BALATA
BAL. EN BLOQUE 8 UN GTX 4311XD	100091	4311XD	BALATA	
BAL. EN BLOQUE BB-TV-4707XD-	100092	4707XD	BALATA	
BAL. EN BLOQUE GTX (BB-TV-4707D-GTX)	100095	4707D	BALATA	BALATA
BAL. EN BLOQUE TV-4515XD	100053	4515XD	BALATA	BALATA
BAL. SEGM.4 UN. BS-2137XXX-E	100098	2137XXX	BALATA	
BAL..4 UN.X JGO BS-2137XX-E	100100	2137XX	BALATA	BALATA
BAL.4 UN.X JGO (BS-2137-E-GTX)	100099	2137	BALATA	BALATA
BAL.BLOQUE (BB-TV-4707XD)	100096	4707XD	BALATA	BALATA
BAL.EN BLOQUE (BB-TV-4515X-GTX)	100094	4515XD	BALATA	BALATA
BAL.EN BLOQUE 4 UN 1443 TTD	100075	1443	BALATA	
BAL.EN BLOQUE 4223	100079	4223	BALATA	
BAL.EN BLOQUE 8 UN 4311	100085	4311	BALATA	
BAL.N.A.P/EMB.280 X 165 X3.4 1166-S	100054	1166	BALATA	BALATA
BAL.N.A.P/EMB.305 X 178 X3.6 1235B-S	100055	1235B	BALATA	
BAL.N.A.P/EMB.327 X 184 X4.0 1236-S	100056	1236	BALATA	BALATA
BAL.N.A.P/EMB.430 X 240 X4.0 1709-S	100057	1709	BALATA	BALATA
BAL.NON ASBESTO EN BLOQUE 1310XX-I	100058	1310XX	BALATA	
BAL.NON ASBESTO EN BLOQUE 1317X	100059	1317X	BALATA	
BAL.NON ASBESTO EN BLOQUE 1317XX	100060	1317XX	BALATA	
BAL.NON ASBESTO EN BLOQUE 1310	100062	1310	BALATA	
BAL.NON ASBESTO EN BLOQUE 1310X-I	100063	1310XX	BALATA	
BAL.NON ASBESTO EN BLOQUE 1317	100064	1317	BALATA	
BAL.NON ASBESTO EN BLOQUE 1331	100065	1331	BALATA	
BAL.NON ASBESTO EN BLOQUE 1331X	100066	1331X	BALATA	
BAL.NON ASBESTO EN BLOQUE 1331XX-I	100067	1331XX	BALATA	
BAL.NON ASBESTO EN BLOQUE 1418	100068	1418	BALATA	
BAL.NON ASBESTO EN BLOQUE 1419	100069	1419	BALATA	
BAL.NON ASBESTO EN BLOQUE 1419X	100070	1419X	BALATA	
BAL.NON ASBESTO EN BLOQUE 1419XX	100071	1419XX	BALATA	
BAL.NON ASBESTO EN BLOQUE 1422	100072	1422	BALATA	
BAL.NON ASBESTO EN BLOQUE 1422X	100073	1422X	BALATA	
BAL.NON ASBESTO EN BLOQUE 1422XX	100074	1422XX	BALATA	
BAL.ROLLO 1.1/2 X 3/16 BR-06	100101	1,1/2X3/16	BALATA	BALATA
BAL.ROLLO 1.1/2 X 5/32 (BR-05)	100102	1,1/2X5/32	BALATA	BALATA
BAL.ROLLO 1.1/2 X 7/32 BR-07	100103	1,1/2X7/32	BALATA	BALATA
BAL.ROLLO 1.1/4 X 5/32	100104	1,1/4X5/32	FRENO	
BAL.ROLLO 1.3/4 X 7/32 BR-11	100105	1,3/4X7/32	BALATA	BALATA
BAL.ROLLO 2.1/2 X 1/4	100106	2,1/2X1/4	BALATA	BALATA
BAL.ROLLO 2.1/4 X 1/4	100107	2,1/4X1/4	BALATA	BALATA
BAL.ROLLO 2.1/4 X 3/16	100108	2,1/4X3/16	BALATA	
BAL.ROLLO 2.1/4 X 7/32	100109	2,1/4X7/32	BALATA	BALATA
BAL.SEGM.4 UN.HINODEL	100110	HINODEL	BALATA	BALATA
BAL.TEJIDA IND. 2.1/2 X 1/4"	100111	2,1/2X1/4TEJ	BALATA	
BAL.TEJIDA IND. 2.1/2 X 1/4"	100112	2,1/2X1/4TEJ NAC	BALATA	BALATA
BAL.TEJIDA IND. 3 X 1/4"	100113	3X1/4TEJ	BALATA	BALATA
BALANCIN 3"DANA-GOREN	100114	DANA 3"	SUSPENSION Y RODADO	BALANCIN
BALANCIN EQU.2 PERNO	100115	BAL2PERN	SUSPENSION Y RODADO	BALANCIN
BALANCIN EQUIV. PERNO	100116	FBS-E2781	SUSPENSION Y RODADO	BALANCIN
BALANCIN FRUEHAUF FUNDIDO	100117	FBS-BA2830	SUSPENSION Y RODADO	BALANCIN
BALANCIN HUTCHENS 1 HOYO	100118	MWA12-5027	SUSPENSION Y RODADO	BALANCIN
BALANCIN HUTCHENS DOS HOYOS	100119	WA12-5017	SUSPENSION Y RODADO	
BALANCIN MACK	100120	MWA12-5212	SUSPENSION Y RODADO	REPUESTO MACK
BALANCIN MACK PARA BUJE 3,5	100121	MWA12-5123	SUSPENSION Y RODADO	REPUESTO MACK
BALATA 2137XX-3 1/2	100123	2137XX-3,1/2	BALATA	BALATA
BALATA 2137XXX-3 1/2	100122	2137XXX-3,1/2	BALATA	BALATA
BALATA BLOQ. 4311D FBS	100124	4311D	BALATA	BALATA
BALATA BLOQ. 4471D FBS87	100125	4471D	BALATA	BALATA
BALATA BLOQ. 4471XD FBS88	100126	4471XD	BALATA	BALATA



BALATA BLOQ. 4515D FBS89	100127	4515D	BALATA	BALATA
BALATA BLOQ. 4515D FBS89	100128	4515D NAC	BALATA	BALATA
BALATA BLOQ. 4515X FBS91	100129	4515X	BALATA	BALATA
BALATA BLOQ. 4515XD FBS92	100130	4515XD	BALATA	BALATA
BALATA BLOQ. 4515XD FBS92	100131	4515XD	BALATA	BALATA
BALATA BLOQ. 4515XXD FBS94	100132	4515XXD	BALATA	BALATA
BALATA BLOQ. 4515XXD FBS94	100133	4515XXD	BALATA	BALATA
BALATA BLOQ. 4644D	100134	4644D	BALATA	BALATA
BALATA BLOQ. 4644D	103145	4644D	BALATA	BALATA
BALATA BLOQ. 4644D FBS96	100135	4644D	BALATA	BALATA
BALATA BLOQ. 4644D FBS96 FRASLE	103142	4644D FRASLE	REPUESTO	BALATA
BALATA BLOQ. 4644XD	100136	4644XD	BALATA	BALATA
BALATA BLOQ. 4644XD	103146	4644XD-TV	BALATA	BALATA
BALATA BLOQ. 4656D FBS98	100138	BBF4656D	BALATA	BALATA
BALATA BLOQ. 4657D FBS99	100139	BBF4657D	BALATA	BALATA
BALATA BLOQ. 4703D	100140	BBF4703D	BALATA	BALATA
BALATA BLOQ. 4707D FBS100	100141	BBF4707D	BALATA	BALATA
BALATA BLOQ. 4707D FBS100	100142	4707D	BALATA	BALATA
BALATA BLOQ. 4707XD FBS101	100143	BBF4707XD	BALATA	BALATA
BALATA BLOQ. 4707XXD FBS102	100145	BBF4707XXD	BALATA	BALATA
BALATA BLOQ. 4707XXD FBS102	100146	4707XXD	BALATA	BALATA
BALATA BLOQ. 4709D FBS103	100147	BBF4709D	BALATA	BALATA
BALATA BLOQ. 4709XD FBS104	100148	BBF4709XD	BALATA	BALATA
BALATA BLOQ. 4718D FBS105	100149	BBF4718D	BALATA	BALATA
BALATA BLOQ. 4718D FBS105	100150	4718D	BALATA	BALATA
BALATA BLOQ. 4718XD	100151	BBF4718XD	BALATA	BALATA
BALATA BLOQ. 4718XD	103147	BB-TV-4718XD-GX	BALATA	BALATA
BALATA BLOQ. 4718XD FBS106	100152	4718XD	BALATA	BALATA
BALATA BLOQ. 4720D FBS107	100153	BBF4720D	BALATA	BALATA
BALATA BLOQ. 4720XD FBS108	100154	BBF4720XD	BALATA	BALATA
BALATA BLOQ. BBF4515XXPFD	100155	BBF4515XXPFD	BALATA	BALATA
BALATA BLOQ. BBF4664D	100156	BBF4664D	BALATA	BALATA
BALATA BLOQ. BC-36 FBS115	100157	BBFBC36	BALATA	BALATA
BALATA BLOQ. BC-37D FBS116	100158	BBFBC37D	BALATA	BALATA
BALATA BLOQ. FO-07D	100159	BBFFO07D	BALATA	BALATA
BALATA BLOQ. MP-30D FBS117	100160	BBFMP30D	BALATA	BALATA
BALATA BLOQ. MP-30XD FBS118	100161	BBFMP30XD	BALATA	BALATA
BALATA BLOQ. MP-30XXD FBS119	100162	BBFMP30XXD	BALATA	BALATA
BALATA BLOQ. MP-30XXD FBS120	100163	BBFMP30XXD	BALATA	BALATA
BALATA BLOQ. MP-31D FBS121	100164	BBFMP31D	BALATA	BALATA
BALATA BLOQ. MP-31XD FBS122	100165	BBFMP31XD	BALATA	BALATA
BALATA BLOQ. MP-31XXD FBS	100166	MP-31XXD	BALATA	BALATA
BALATA BLOQ. MP-31XXD FBS123	100167	BBFMP31XXD	BALATA	BALATA
BALATA BLOQ. MP-31XXD FBS124	100168	BBFMP31XXD	BALATA	BALATA
BALATA BLOQ. MP-32D	100169	BBFMP32D	BALATA	BALATA
BALATA BLOQ. MP-32D	103150	BB-MP-32D-GTX	BALATA	BALATA
BALATA BLOQ. MP-32XD FBS126	100170	BBFMP32XD	BALATA	BALATA
BALATA BLOQ. MP-32XXD	100171	MP-32XXD	BALATA	BALATA
BALATA BLOQ. MP-36D	100172	BBFMP36D	BALATA	BALATA
BALATA BLOQ. MP-36D	103148	BB-MP-36D-GTX	BALATA	BALATA
BALATA BLOQ. MP-36XD	103149	BB-MP-36XD-GTX	BALATA	BALATA
BALATA BLOQ. MP-36XD FBS128	100173	BBFMP36XD	BALATA	BALATA
BALATA BLOQ. MP-36XXD FBS129	100174	BBFMP36XXD	BALATA	BALATA
BALATA BLOQ. MP-36XXD FBS130	100175	BBFMP36XXD	BALATA	BALATA
BALATA BLOQ. MR-01D	100176	BBFMR01D	BALATA	BALATA
BALATA BLOQ. MR-01D	103151	BB-MR-01D-GTX	BALATA	BALATA
BALATA BLOQ. MR-01D FBS131	100177	MR-01D	BALATA	BALATA
BALATA BLOQ. MR-01XD FBS132	100178	BBFMR01XD	BALATA	BALATA
BALATA BLOQ. MR-01XD FBS132	100179	MR-01XD	BALATA	BALATA
BALATA BLOQ. PERFORACION 4707 4515PFD FBS90	100180	BBF4515I	BALATA	BALATA



BALATA BLOQ. PERFORACION 4707 4515PFXD FBS93	100181	BBF4515XI	BALATA	BALATA
BALATA BLOQ. PERFORACION 4718 4644PFD FBS95	100182	BBF4644I	BALATA	BALATA
BALATA BLOQ. SV-27D FBS133	100183	BBFSV27D	BALATA	BALATA
BALATA BLOQ. SV-27D FBS133	100184	SV-27D	BALATA	BALATA
BALATA BLOQ. SV-41D FBS134	100185	BBFSV41D	BALATA	BALATA
BALATA BLOQ. SV-41D FBS134	100186	SV-41D	BALATA	BALATA
BALATA BLOQ. SV-41XD FBS135	100187	BBFSV41XD	BALATA	BALATA
BALATA BLOQ. SV-41XD FBS135	100188	SV-41XD	BALATA	BALATA
BALATA BLOQ. SV-41XXD FBS136	100189	BBFSV41XXD	BALATA	BALATA
BALATA BLOQ. SV-42D FBS137	100190	BBFSV42D	BALATA	BALATA
BALATA BLOQ. SV-42D FBS137	100191	SV-42D	BALATA	BALATA
BALATA BLOQ. SV-42XD FBS138	100192	BBFSV42XD	BALATA	BALATA
BALATA BLOQ. SV-42XD FBS138	100193	SV-42XD	BALATA	BALATA
BALATA BLOQ. SV-42XXD FBS139	100194	BBFSV42XXD	BALATA	BALATA
BALATA BLOQ. UD-01 FBS140	100195	BBFUD01	BALATA	BALATA
BALATA BLOQ. UD-01X FBS141	100196	BBFUD01X	BALATA	BALATA
BALATA BLOQ. VL-04D FBS142	100197	BBFVL04D	BALATA	BALATA
BALATA BLOQ. VL-04XD FBS	100198	VL-04XD	BALATA	BALATA
BALATA BLOQ. VL-04XD FBS143	100199	BBFVL04XD	BALATA	BALATA
BALATA BLOQ. VL-04XXD FBS144	100200	BBFVL04XXD	BALATA	BALATA
BALATA BLOQ. VL-06D FBS145	100201	BBFVLD06D	BALATA	BALATA
BALATA BLOQ. VL-06XD FBS146	100202	BBFVL06XD	BALATA	BALATA
BALATA BLOQ. VL-06XXD FBS147	100203	BBFVL06XXD	BALATA	BALATA
BALATA BLOQ. VW-04D FBS148	100204	BBFVW04D	BALATA	BALATA
BALATA BLOQ. VW-04D FBS148	100205	VW-04D	BALATA	BALATA
BALATA BLOQ. VW-04XD FBS149	100206	BBFVW04XD	BALATA	BALATA
BALATA BLOQ. VW-04XD FBS149	100207	VW-04XD	BALATA	BALATA
BALATA BLOQ. VW-04XXD FBS150	100208	BBFVW04XXD	BALATA	BALATA
BALATA BLOQ. VW-04XXD FBS150	100209	VW-04XXD	BALATA	BALATA
BALATA BLOQ. VW-06D FBS151	100210	BBFVW06D	BALATA	BALATA
BALATA BLOQ. VW-06XD FBS152	100211	BBFVW06XD	BALATA	BALATA
BALATA BLOQ. VW-09D FBS153	100212	BBFVW09D	BALATA	BALATA
BALATA BLOQ. VW-09XD FBS154	100213	BBFVW09XD	BALATA	BALATA
BALATA BLOQ. VW-09XXD FBS155	100214	BBFVW09XXD	BALATA	BALATA
BALATA BLOQ. VW-09XXD FBS156	100215	BBFVW09XXD	BALATA	BALATA
BALATA BLOQ. VW-10D FBS109	100216	BBFAG01D	BALATA	BALATA
BALATA BLOQ. VW-10XD FBS110	100217	BBFAG01XD	BALATA	BALATA
BALATA BLOQ. VW-10XXD FBS111	100218	BBFAG01XXD	BALATA	BALATA
BALATA BLOQ. VW-10XXD FBS112	100219	BBFAG01XXD	BALATA	BALATA
BALATA BLOQ. VW-11D FBS113	100220	BBFAG02D	BALATA	BALATA
BALATA BLOQ. VW-11XD FBS114	100221	BBFAG02XD	BALATA	BALATA
BALATA BLOQ. WU01D CHINA DELANTERA	100222	BBF-WU-01D	BALATA	BALATA
BALATA BLOQ. WU01XD CHINA DELANTERA	100223	BBF-WU-01XD	BALATA	BALATA
BALATA BLOQ. ZT-04D CHINA TRASERA	100224	BBF-ZT-04D	BALATA	BALATA
BALATA BLOQ.4644XXD FBS	100225	4644XXD	BALATA	BALATA
BALATA BLOQ.MB05D	100226	MB05D	BALATA	BALATA
BALATA BLOQ.MB05XD	100227	MB05XD	BALATA	BALATA
BALATA BLOQ.SEGM.4 UN. BS-2137 1/2	103153	BS-2137-3 1/2-X	BALATA	
BALATA BLOQ.SEGM.4 UN. BS-2137X	103152	BS-2137X-E-GTX	BALATA	
BALATA BLOQ.SEGM.4 UN. BS-2137XX 3-1/2	103154	BS-2137XX-31/2	BALATA	
BALATA BLOQ.VL-06XD FBS	100228	VL-06XD	BALATA	BALATA
BALATA BLOQ.ZT-04XD CHINA TRASERA	100229	BBF-ZT-04XD	BALATA	BALATA
BALATA CARG 5PULG. 4032X-I	100230	4032X	BALATA	
BALATA CARG 5PULG. 4032XX-I	100231	4032XX	BALATA	
BALATA CARG 5PULG. 19X16X19X12 4032	100232	4032	BALATA	
BALATA EMBRAGUE 00122 310x175x4.0	100233	122	BALATA	BALATA
BALATA EMBRAGUE 00123 325x200x4.7	100234	123	BALATA	
BALATA EMBRAGUE 00127 325x209x4.0	100235	127	BALATA	
BALATA EMBRAGUE 1248 305x178x4.0	100236	1248	BALATA	
BALATA EMBRAGUE 1279 310x175x4.4	100237	1279	BALATA	



BALATA EMBRAGUE 1279r 310x175x3.5	100238	1279X	BALATA	
BALATA EMBRAGUE 00101 261X170X3.5	100239	101	BALATA	
BALATA EMBRAGUE 00116 293x213x3.4	100240	116	BALATA	
BALATA EMBRAGUE 00117 280x198x3.4	100241	117	BALATA	
BALATA EMBRAGUE 00119 304x190x4.0	100242	119	BALATA	
BALATA EMBRAGUE 00130 330x184x3.5	100243	130	BALATA	
BALATA EMBRAGUE 00131 340x175x4.0	100244	131	BALATA	
BALATA EMBRAGUE 00134 351X213X4.2	100245	134	BALATA	
BALATA EMBRAGUE 00138 351X221X4.7	100246	138	BALATA	
BALATA EMBRAGUE 00142 356X203X4.5	100247	142	BALATA	
BALATA EMBRAGUE 00143 380X200X3.6	100248	143	BALATA	
BALATA EMBRAGUE 00147 365X235X4.8	100249	147	BALATA	
BALATA EMBRAGUE 00147R 365X235X4.4	100250	147R	BALATA	
BALATA EMBRAGUE 00149 364X220X4.8	100251	149	BALATA	
BALATA EMBRAGUE 00151 400X240X6.0	100252	151	BALATA	
BALATA EMBRAGUE 00151A 400X240X4.0	100253	151A	BALATA	
BALATA EMBRAGUE 00152 380X200X4.1	100254	152	BALATA	
BALATA EMBRAGUE 00153 380X250X3.5	100255	153	BALATA	
BALATA EMBRAGUE 00156 380X250X4.0	100256	156	BALATA	
BALATA EMBRAGUE 00161 420X220X3.5	100257	161	BALATA	
BALATA EMBRAGUE 00163 420X240X4.1	100258	163	BALATA	
BALATA EMBRAGUE 00170 430X240X3.5	100259	170	BALATA	
BALATA EMBRAGUE 00171 430X240X4.0	100260	171	BALATA	
BALATA EMBRAGUE 0051 150 X110X3.2	100261	51	BALATA	
BALATA EMBRAGUE 0061 170 X 110 X 3.2	100262	61	BALATA	
BALATA EMBRAGUE 0063 160 X 110 X 3.5	100263	63	BALATA	
BALATA EMBRAGUE 0081 212X140X3.2	100264	81	BALATA	
BALATA EMBRAGUE 0091 250X165X3.5	100265	91	BALATA	
BALATA EMBRAGUE 0091 250X165X3.5	100266	91	BALATA	BALATA
BALATA EMBRAGUE 0092 250X165X4.0	100267	92	BALATA	
BALATA EMBRAGUE 1005 254X172X3.2	100268	1005	BALATA	
BALATA EMBRAGUE 1056 254X152X3.5	100269	1056	BALATA	
BALATA EMBRAGUE 1056X 254X152X4.0	100270	1056X	BALATA	
BALATA EMBRAGUE 1057 257X152X3.2	100271	1057	BALATA	
BALATA EMBRAGUE 1059 267X165X3.2	100272	1059	BALATA	
BALATA EMBRAGUE 1062 276X175X3.6	100273	1062	BALATA	
BALATA EMBRAGUE 1064 273X178X3.6	100274	1064	BALATA	
BALATA EMBRAGUE 1148 302x172x4.0	100275	1148	BALATA	
BALATA EMBRAGUE 1166A 279X165-X3.4	100276	1166A	BALATA	
BALATA EMBRAGUE 1185 279x165x4.0	100277	1185	BALATA	
BALATA EMBRAGUE 1185 279x165x4.0	100278	185	BALATA	
BALATA EMBRAGUE 1233 327x184x3.6	100279	1233	BALATA	
BALATA EMBRAGUE 1235 305x178x3.5	100280	1235	BALATA	
BALATA EMBRAGUE 1236 327x184x4.0	100281	1236	BALATA	BALATA
BALATA EMBRAGUE 1236x 327x184x5.0	100282	1236X	BALATA	
BALATA EMBRAGUE 1308 330x184x4.0	100283	1308	BALATA	
BALATA EMBRAGUE 1312 349x187x4.7	100284	1312	BALATA	
BALATA EMBRAGUE 1332 352X184X4.0	100285	1332	BALATA	
BALATA EMBRAGUE 1332X 352X184X5.1	100286	1332X	BALATA	
BALATA EMBRAGUE 1335 352X203X4.8	100287	1335	BALATA	
BALATA EMBRAGUE 1365 330x178x4.0	100288	1365	BALATA	
BALATA EMBRAGUE 1367 349x187x4.4	100289	1367	BALATA	
BALATA EMBRAGUE 1368 349x197x3.6	100290	1368	BALATA	
BALATA EMBRAGUE 1368x 349x197x4.6	100291	1368X	BALATA	
BALATA EMBRAGUE 1395 350x195x3.5	100292	1395	BALATA	
BALATA EMBRAGUE 1409 356X203X4.0	100293	1409	BALATA	
BALATA EMBRAGUE 1513 381X203X4	100294	1513	BALATA	
BALATA EMBRAGUE 1517 381X203X4.8	100295	1517	BALATA	
BALATA EMBRAGUE 1614 406X250X4.7	100296	1614	BALATA	
BALATA EMBRAGUE 1615.. 429X248X4.8	100297	1615	BALATA	



BALATA EMBRAGUE 1615R 429X248X4.0	100298	1615R	BALATA	
BALATA EMBRAGUE 1618.. 429X254X4.8	100299	1618	BALATA	
BALATA EMBRAGUE 1622. 429X254X4.0	100300	1622	BALATA	
BALATA EMBRAGUE 1628 420X220X4.1	100301	1628	BALATA	
BALATA EMBRAGUE 1628X 420X220X5.1	100302	1628X	BALATA	
BALATA EMBRAGUE 1709.. 432X241X4.7	100303	1709	BALATA	
BALATA EMBRAGUE 1709X 432X241X6.0	100304	1709X	BALATA	
BALATA EMBRAGUE 655 160 X 110 X 3.2	100305	655	BALATA	
BALATA EMBRAGUE 655X 160 X 110 4	100306	655X	BALATA	
BALATA EMBRAGUE 659 170 X 120 X 3.2	100307	659	BALATA	
BALATA EMBRAGUE 736 200 X 130 X 3.2	100308	736	BALATA	
BALATA EMBRAGUE 743 181 X 124 X 3.2	100309	743	BALATA	
BALATA EMBRAGUE 749 190 X 127 X 3.2	100310	749	BALATA	
BALATA EMBRAGUE 750C 200X130X3.5	100311	750	BALATA	
BALATA EMBRAGUE 750C 200X130X3.5	100312	750	BALATA	BALATA
BALATA EMBRAGUE 764 184 X 127 X 3.2	100313	764	BALATA	
BALATA EMBRAGUE 765 187 X 114 X 3.4	100314	765	BALATA	
BALATA EMBRAGUE 772 181 X 124 X 3.6	100315	772	BALATA	
BALATA EMBRAGUE 773 180 X 125 X 3.8	100316	773	BALATA	
BALATA EMBRAGUE 780 200X140X3.5	100317	780	BALATA	
BALATA EMBRAGUE 780 200X140X3.5	100318	780	BALATA	BALATA
BALATA EMBRAGUE 783 181 X 127 X 3.2	100319	783	BALATA	
BALATA EMBRAGUE 785A 190 X 132 X 3.5	100320	785A	BALATA	
BALATA EMBRAGUE 8007 216X146X3.4	100321	8007	BALATA	
BALATA EMBRAGUE 8013 225X150X3.5	100322	8013	BALATA	
BALATA EMBRAGUE 8013 225X150X3.5	100323	8013	BALATA	BALATA
BALATA EMBRAGUE 8016 215X145X3.2	100324	8016	BALATA	
BALATA EMBRAGUE 8016 215X145X3.2	103184	8016	BALATA	
BALATA EMBRAGUE 8016X 215X145X4.0	100325	8016X	BALATA	
BALATA EMBRAGUE 8036 225X160X3.6	100326	8036	BALATA	
BALATA EMBRAGUE 8039 215X150X3.5	100327	8039	BALATA	
BALATA EMBRAGUE 8039 215X150X3.5	100328	8039	BALATA	BALATA
BALATA EMBRAGUE 806A 203X152X3.2	100329	806A	BALATA	
BALATA EMBRAGUE 821 203X137X3.2	100330	821	BALATA	
BALATA EMBRAGUE 884 216X130X3.5	100331	884	BALATA	
BALATA EMBRAGUE 900 235x152x3.5	100332	900	BALATA	
BALATA EMBRAGUE 9041 240X160X3.5	100333	9041	BALATA	
BALATA EMBRAGUE 9041 240X160X3.5	100334	9041	BALATA	
BALATA EMBRAGUE 909 232x156x3.4	100335	909	BALATA	
BALATA EMBRAGUE 909 232x156x3.4	103183	909	BALATA	
BALATA EMBRAGUE 990 241X152X3.2	100336	990	BALATA	
BALATA EMBRAGUE 990 241X152X3.2	103182	990	BALATA	
BALATA EMBRAGUE 993 235x152x3.2	100337	993	BALATA	
BALATA EMBRAGUE 993 235x152x3.2	100338	993	BALATA	
BALATA EN BLOQ 4515XXXD	100339	4515XXXD	BALATA	
BALATA EN BLOQ 4718XXXD	100340	4718XXXD	BALATA	
BALATA EN BLOQ SV27XD	100341	SV-27XD	BALATA	
BALATA EN ROLLO 1.1/ 2"X 1/ 4"	100342	NACIONAL	BALATA	BALATA
BALATA EN ROLLO 1.1/ 2"X 3/ 16"	100343	NACIONAL	BALATA	BALATA
BALATA EN ROLLO 1.1/ 2"X 5/ 32"	100344	NACIONAL	BALATA	BALATA
BALATA EN ROLLO 1.1/ 2"X 7/ 32"	100345	NACIONAL	BALATA	BALATA
BALATA EN ROLLO 1.1/ 4"X 1/ 4"	100346	NACIONAL	BALATA	BALATA
BALATA EN ROLLO 1.1/ 4"X 3/ 16"	100347	NACIONAL	BALATA	BALATA
BALATA EN ROLLO 1.1/ 4"X 5/ 32"	100348	NACIONAL	BALATA	BALATA
BALATA EN ROLLO 1.1/ 4"X 7/ 32"	100349	NACIONAL	BALATA	BALATA
BALATA EN ROLLO 1.3/ 4"X 1/ 4"	100350	NACIONAL	BALATA	BALATA
BALATA EN ROLLO 1.3/ 4"X 3/ 16"	100351	NACIONAL	BALATA	BALATA
BALATA EN ROLLO 1.3/ 4"X 3/ 16"	100352	NACIONAL	BALATA	BALATA
BALATA EN ROLLO 1.3/ 4"X 5/ 32"	100353	NACIONAL	BALATA	BALATA
BALATA EN ROLLO 1.3/ 4"X 7/ 32"	100354	NACIONAL	BALATA	BALATA



BALATA EN ROLLO 1.3/ 8"X 1/ 4"	100355	NACIONAL	BALATA	BALATA
BALATA EN ROLLO 1.3/ 8"X 3/ 16"	100356	NACIONAL	BALATA	BALATA
BALATA EN ROLLO 1.3/ 8"X 7/ 32"	100357	NACIONAL	BALATA	BALATA
BALATA EN ROLLO 2"X 1/ 4"	100358	NACIONAL	BALATA	BALATA
BALATA EN ROLLO 2"X 3/ 16"	100359	NACIONAL	BALATA	BALATA
BALATA EN ROLLO 2"X 3/ 16"	100360	NACIONAL	BALATA	BALATA
BALATA EN ROLLO 2"X 5/ 32"	100361	NACIONAL	BALATA	BALATA
BALATA EN ROLLO 2"X 5/16"	100362	NACIONAL	BALATA	BALATA
BALATA EN ROLLO 2"X 7/ 32	100363	NACIONAL	BALATA	BALATA
BALATA EN ROLLO 2"X 7/ 32"	100364	NACIONAL	BALATA	BALATA
BALATA EN ROLLO 2. 1/ 2"X 1/ 4"	100365	NACIONAL	BALATA	BALATA
BALATA EN ROLLO 2. 1/ 2"X 3/ 16"	100366	NACIONAL	BALATA	BALATA
BALATA EN ROLLO 2. 1/ 2"X 5/ 16"	100367	NACIONAL	BALATA	BALATA
BALATA EN ROLLO 2. 1/ 2"X 7/ 32"	100368	NACIONAL	BALATA	BALATA
BALATA EN ROLLO 2. 1/ 2"X 7/ 32"	100369	NACIONAL	BALATA	BALATA
BALATA EN ROLLO 2. 1/ 2"X 9/ 32"	100370	NACIONAL	BALATA	BALATA
BALATA EN ROLLO 2.1/ 4"X 1/ 4"	100371	NACIONAL	BALATA	BALATA
BALATA EN ROLLO 2.1/ 4"X 3/ 16"	100372	NACIONAL	BALATA	BALATA
BALATA EN ROLLO 2.1/ 4"X 3/ 16"	100373	NACIONAL	BALATA	BALATA
BALATA EN ROLLO 2.1/ 4"X 7/ 32"	100374	NACIONAL	BALATA	BALATA
BALATA EN ROLLO 2.1/ 4"X 7/ 32"	100375	NACIONAL	BALATA	BALATA
BALATA EN ROLLO 2.1/2X3/16"	100376	NACIONAL	BALATA	BALATA
BALATA EN ROLLO 2.1/2X7/32"	100377	NACIONAL	BALATA	BALATA
BALATA EN ROLLO 3"X 1/ 4"	100378	NACIONAL	BALATA	BALATA
BALATA EN ROLLO 3"X 3/ 16"	100379	NACIONAL	BALATA	BALATA
BALATA EN ROLLO 3"X 3/ 8"	100380	NACIONAL	BALATA	BALATA
BALATA EN ROLLO 3"X 5/ 16"	100381	NACIONAL	BALATA	BALATA
BALATA EN ROLLO 3"X 7/ 32"	100382	NACIONAL	BALATA	BALATA
BALATA EN ROLLO 3. 1/2"X 3/ 8"	100383	NACIONAL	BALATA	BALATA
BALATA EN ROLLO 3. 1/2"X 5/ 16"	100384	NACIONAL	BALATA	BALATA
BALATA EN ROLLO 3. 1/2"X 7 / 32"	100385	NACIONAL	BALATA	BALATA
BALATA EN ROLLO 3X5/16"	100386	NACIONAL	BALATA	BALATA
BALATA EN ROLLO 4"X 5/ 16"	100387	NACIONAL	BALATA	BALATA
BALATA SEGMENTO 2137	100388	BSF2137	BALATA	
BALATA SEGMENTO 21373B	100389	BSF21373B	BALATA	BALATA
BALATA SEGMENTO 21373BX	100390	21373BX	BALATA	
BALATA SEGMENTO 21373BXX	100391	SF21373BXX	BALATA	
BALATA SEGMENTO 2137X	100392	BSF2137X	BALATA	BALATA
BALATA SEGMENTO 2137XX	100393	BSF2137XX	BALATA	BALATA
BALATA SEGMENTO 2137XXX	100394	BSF2137XXX	BALATA	
BALATA SEGMENTO 2137XXX-4-E-GTX	103143	2137XXX-4"	REPUESTO	BALATA
BALATA SEGMENTO M01D	100395	BSFM01D	BALATA	BALATA
BALATA SEGMENTO M01XD	100396	BSFM01XD	BALATA	BALATA
BALATA SEGMENTO M01XXD	100397	BSFM01XXD	BALATA	BALATA
BALATA SEGMENTO M01XXXD	100398	M01XXXD	BALATA	BALATA
BALATA TEJIDA IND,3X3/8"	100399	3X3/8 TEJ	BALATA	FBS
BALATA TEJIDA IND. 2X 3/8	100400	2X3/8 TEJ	BALATA	BALATA
BANJO 12 X TEC 10 MM	100401	TKL2740-1	NIPLE	BANJO
BANJO 12 X TEC 8 MM	100402	TKL2740	NIPLE	BANJO
BANJO 14 X TEC 10 MM	100403	TKL2740-4	NIPLE	BANJO
BANJO 14 X TEC 12 MM	100404	TKL2740-5	NIPLE	BANJO
BANJO 14 X TEC 8 MM	100405	TKL2740-3	NIPLE	BANJO
BANJO 16 X TEC 10 MM	100406	TKL2739-1	NIPLE	BANJO
BANJO 16 X TEC 12 MM	100407	TKL2739-2	NIPLE	BANJO
BASE SECADOR S/FILTRO M. AXOR C/PUERTO 4/25	100408	RL3511DG01	VALVULA	SECADORES
BBA 15 LITROS EJE	100409	MWAK20B4ANX	HIDRAULICA	BOMBA
BBA 42 LITROS EJE	100410	MWAK20B11ANX	HIDRAULICA	BOMBA
BBA 57 LITROS	100411	MWAK20B15ANX	HIDRAULICA	BOMBA
BBA 57 LITROS EJE 1"	100412	MWA20B15KNX	HIDRAULICA	BOMBA
BBA 57 LITROS EJE 1"	100413	MWAK20B15KNX	HIDRAULICA	BOMBA



BBA ACEITE	100414	MWA3303P1030	TRANSMISION	DIFERENCIAL
BBA AGUA CUMMINS N14	100415	MWA902-05-2453	MOTOR	BOMBA AGUA
BBA AGUA DETROIT SERIE 60	100416	MWA903-05-2502	MOTOR	BOMBA AGUA
BBA G SERIE REMOTA	100417	MWA101G	HIDRAULICA	BOMBA
BBA HIDRAULICA TIPO C-101	100418	MWAP101-25	HIDRAULICA	BOMBA
BBA HIDRAULICA TIPO C-102 GI	100419	MWAP102-25L	HIDRAULICA	BOMBA
BBA VOLTEO 15GPM	100420	MWAP102-25LA	HIDRAULICA	BOMBA
BBA VOLTEO 49GPM P/CARDAN	100421	MWAP101-25AS	HIDRAULICA	BOMBA
BIELA COMPRESOR	100422	Y-01.226	COMPRESOR	BIELA
BIELA COMPRESOR	100423	Y-01.272	COMPRESOR	BIELA
BIELA COMPRESOR	100424	Y-01.697	COMPRESOR	BIELA
BIGOTE FORD CARGO	100425	FBS-BIGTC-6	VALVULA	FRENO MANO
BIGOTE TIPO KNORR VW Y FORD CARGOS	100426	RL3526XE01	VALVULA	FRENO MANO
BIGOTE UNIVERSAL	100427	RL3526TA	VALVULA	FRENO MANO
BIGOTE UNIVERSAL C/ABRAZADERA	100428	RL3526KA	VALVULA	FRENO MANO
BOBINA DE PARADA CUMMINS 12 VOLTS 3035342	100429	MWA902-11-4415	ELECTRICO	BOBINA PARADA
BOBINA DE PARADA CUMMINS 24 VOLTS 3035344	100430	MWA902-11-4416	ELECTRICO	BOBINA PARADA
BOBINA DE PARADA CUMMINS N14 12 VOLT 3076343	100431	MWA902-11-4403	ELECTRICO	BOBINA PARADA
BOCINA AIRE	100432	RLD5-P030 12	ELECTRICO	BOCINA
BOCINA AIRE	100433	RLD5-P03012	ELECTRICO	BOCINA
BOCINA AIRE	100434	RLD5-P03024	ELECTRICO	BOCINA
BOCINA AIRE 12 VOL.	100435	FBS-RLD5P030	ELECTRICO	BOCINA
BOCINA MULTIVOLTAJE 12/24	100436	RLD5-P030B	ELECTRICO	BOCINA
BOCINA MULTIVOLTAJE 24	100437	RLD5-P030	ELECTRICO	BOCINA
BOLA DE 110MM X 60MM X 22MM	MW212SLV	W212SLV	REPUESTO	TRANSMISION
BOMBA AGUA S/TAPA TRAS.	100438	FR0623	MOTOR	
BOMBA DE AGUA CUMMINGS L10/M11	100439	MWA902-05-2445	HIDRAULICA	
BOMBAS DE AGUA CUMMINS 6BT/6CT/SERIE C/FORD CARGO V	FBS-BOMBA-B0012	URBA	REPUESTO	NIPLE
BOMBAS DE AGUA CUMMINS ISBE FORD CARGO/VOLSWAGE	FBS-BOMBA-B0010	URBA	REPUESTO	NIPLE
BOMBAS DE AGUA MERCEDEZ BENZ 0500/914/915/904/924/906	FBS-BOMBA-B00042	URBA	REPUESTO	NIPLE
BOMBIN DOBLE ACCION CAJA	100440	1704003001	VALVULA	CILINDROS
BOMBIN DUAL M.BENZ	100441	RL3535DA	VALVULA	CILINDROS
BOMBIN MALETERO	100442	FBS-2002	VALVULA	CILINDROS
BOMBIN TOMA FUERZA M.BENZ	100443	17040030010	VALVULA	CILINDROS
BOTON SEGURIDAD	100444	FBS-MUE300	ARRASTRE	MUELA
BUJE 1 1/8 GIRATORIO	100445	FBS-1227	SUSPENSION Y RODADO	BUJE
BUJE BALANCIN CONICO 2" X 31/2	100446	MWA04-5020	SUSPENSION Y RODADO	BUJE
BUJE BALANCIN GOREN	100447	FBS-1210	SUSPENSION Y RODADO	BUJE
BUJE BALANCIN MACK 3,5	100448	MWA04-5098	SUSPENSION Y RODADO	REPUESTO MACK
BUJE BARRA TORSION SCANIA	100449	FBS-GF11066	SUSPENSION Y RODADO	BUJE
BUJE CABINA	100450	MWA03-5260	SUSPENSION Y RODADO	
BUJE CALABERA METALICO	100451	H-24101A	FRENO	BUJE PASADOR
BUJE CENTRAL BALANCIN 4X5X83/4	100452	MWA03-5011	SUSPENSION Y RODADO	BUJE
BUJE CENTRAL BALANCIN.NEWAY	100453	MWA04-5053	SUSPENSION Y RODADO	BUJE
BUJE CENTRAL VULCANIZADO HEND.	100454	MWA04-5035	SUSPENSION Y RODADO	BUJE
BUJE CIGUEÑAL	100455	Y-01.018	COMPRESOR	BUJE
BUJE CIGUEÑAL	100456	Y-01.292	COMPRESOR	BUJE
BUJE CORBATIN HEND. 2 1/2"	100457	FBS-1222	SUSPENSION Y RODADO	BUJE
BUJE CORBATIN HEND. 2"	100458	FBS-1221	SUSPENSION Y RODADO	BUJE
BUJE DE REDUCCION M16 X M22	100459	60371622	NIPLE	
BUJE EXT.BOGGIE HEND. 440/460	100460	MWA04-5030	SUSPENSION Y RODADO	BUJE
BUJE HORQUILLA EMBRAGUE	100461	MW128C20	EMBRAGUE	BUJE
BUJE INF. RINGF.40-40	100462	FBS-1237	ARRASTRE	MUELA
BUJE INF. RINGFEDER	100463	FBS-1223	ARRASTRE	MUELA
BUJE INFERIOR	100464	FBS-MUE307	ARRASTRE	MUELA
BUJE INFERIOR ORLANDINI	100465	FBS-1235	ARRASTRE	MUELA
BUJE JOST INFERIOR	100466	FBS-1232	ARRASTRE	MUELA
BUJE JOST SUP.	100467	FBS-1231	ARRASTRE	MUELA
BUJE LANZA SOLDADO	100468	FBS-1212	ARRASTRE	MUELA
BUJE LATERAL HEND.	100469	MWA04-5042	SUSPENSION Y RODADO	BUJE



BUJE LATERAL HENDRICKSON S.400	100470	FBS-04-5042	SUSPENSION Y RODADO	BUJE
BUJE LEVA 1 1/2 X 1 7/8 X 2"	100471	FBS-1214	FRENO	BUJE LEVA
BUJE LEVA BOLA ESTRIADO 11/2	100472	MWA04-5013	FRENO	BUJE LEVA
BUJE LEVA BRONCE 1"1/2X1"7/8X1"1/2	100473	MWA04-5002	FRENO	BUJE LEVA
BUJE LEVA F/CARGO 9-15 1"1/4	100474	MWA04-5073	FRENO	BUJE LEVA
BUJE LEVA FRUEHAUF	100475	MWA04-5008	FRENO	BUJE LEVA
BUJE LEVA METALICO RANDON	100476	MWA04-5009	FRENO	BUJE LEVA
BUJE LEVA RANDON	100477	MWA04-5059	FRENO	BUJE LEVA
BUJE LEVA RECTO 1 7/8 X 1 1/24	100478	MWA04-5003	FRENO	BUJE LEVA
BUJE LEVA RECTO 11/2 LARGO 11/	100479	MWA04-5000	FRENO	BUJE LEVA
BUJE LEVA RECTO 11/2 LARGO 11/	100480	MWA04-5001	FRENO	BUJE LEVA
BUJE LEVA SEMI BOLA NEGRA	100481	MWA04-5011	FRENO	BUJE LEVA
BUJE METALICO PASADOR PATIN	100482	MWA04-5028	FRENO	BUJE PASADOR
BUJE MUÑON MACK	100483	MWA04-5128	SUSPENSION Y RODADO	REPUESTO MACK
BUJE NEWAY 23 4X11 8X5"	100484	FBS-1216	SUSPENSION Y RODADO	BUJE
BUJE NEWAY MEDIANO 1 1/8	100485	FBS-1224	SUSPENSION Y RODADO	BUJE
BUJE P/BALANCIN REYCO	100486	FBS-15016	SUSPENSION Y RODADO	BUJE
BUJE P/SUSPENSION REMOLQUE	100487	FBS-14027	SUSPENSION Y RODADO	BUJE
BUJE PAQUETE CON HILO	100488	MWA04-3366	SUSPENSION Y RODADO	
BUJE PAQUETE CON HILO	100489	MWAB13-1000	SUSPENSION Y RODADO	
BUJE PARTIDO FRUEHAUF 38MM	100490	MWA04-5064	FRENO	BUJE LEVA
BUJE PIÑON	100491	MW85991	TRANSMISION	DIFERENCIAL
BUJE PTA LANZA ORIGINAL	100492	FBS-1226	ARRASTRE	MUELA
BUJE PTA LANZA TREMAC FIJO	100493	FBS-1213	ARRASTRE	MUELA
BUJE PTA LANZA TREMAC FIJO	100494	FBS-1211	ARRASTRE	MUELA
BUJE PTA.LANZA MONTENEGRO 11/2	100495	FBS-1225	ARRASTRE	MUELA
BUJE ROCKINGER INF	100496	FBS-1233	ARRASTRE	MUELA
BUJE ROCKINGER SUP	100497	FBS-1230	ARRASTRE	MUELA
BUJE SUP. RINGF 40-40	100498	FBS-1236	ARRASTRE	MUELA
BUJE SUP. RINGFEDER	100499	FBS-1215	ARRASTRE	MUELA
BUJE SUPERIOR	100500	FBS-MUE308	ARRASTRE	MUELA
BUJE SUPERIOR ORLANDINI	100501	FBS-1234	ARRASTRE	MUELA
BUJE SUSP.NEWAY 1"1/8X2"3/4	100502	MWA04-5054	SUSPENSION Y RODADO	BUJE NEWAY
BUJE SUSP.NEWAY 1"1/8X3"1/2	100503	MWA04-5055	SUSPENSION Y RODADO	BUJE
BUJE TENSOR 1"	100504	FBS-1219	SUSPENSION Y RODADO	BUJE
BUJE TENSOR 7/8"	100505	FBS-1220	SUSPENSION Y RODADO	BUJE
BUJE TENSOR CO MACK.17/8 E2815	100506	MWA12-5095	SUSPENSION Y RODADO	REPUESTO MACK
BUJE TENSOR CON. HEND.3" E2228	100507	MWA12-5096	SUSPENSION Y RODADO	BUJE
BUJE TENSOR CORBATA HEND. 44695	100508	MWA12-5006	SUSPENSION Y RODADO	BUJE
BUJE TENSOR DANA 1"	100509	MWA04-5019	SUSPENSION Y RODADO	BUJE
BUJE TENSOR FRUEHAUF 11/4	100510	MWA04-5021	SUSPENSION Y RODADO	BUJE
BUJE TENSOR GOREN	100511	FBS-1218	SUSPENSION Y RODADO	BUJE
BUJE TENSOR HUTCHENS 1"	100512	MWA04-5022	SUSPENSION Y RODADO	BUJE
BUJE TENSOR RANDON 30MM	100513	FBS-1217	SUSPENSION Y RODADO	BUJE
BULBO FRENO MB HILO HEMBRA M12	100514	RLD5-M005	NIPLE	ABRAZADERA
BULBO LUZ FRENO HILO 1/4 FORD SL-4 (228600)	100515	RLD5-MO22	ELECTRICO	BULBO
BULBO LUZ FRENO HILO 1/4 FORD SL4 (RLD5-M022)	100516	MWA228600	VALVULA	BULBO
BULBO LUZ FRENO METALICO PATA PLANA SL-4 MACK	100517	MWA1MR2413A	ELECTRICO	BULBO
BUSHING 1/2 HEMBRA X 3/4 MACHO	100518	11508	NIPLE	BUSHING
BUSHING 1/2 HEMBRA X M22 MACHO	100519	14676	NIPLE	ADAPTADOR
BUSHING 1/2 X 1/4 NPT	100520	C4001020104	NIPLE	TE VERTICAL
BUSHING 1/2 X 3/8 NPT	100521	C4001020308	NIPLE	TE VERTICAL
BUSHING 1/4 HEMBRA X 3/4 MACHO	100522	11024	NIPLE	BUSHING
BUSHING 1/4 HEMBRA X M14 MACHO	100523	603701414C	NIPLE	BUSHING
BUSHING 1/4 HEMBRA X M16 MACHO	100524	603701416C	NIPLE	BUSHING
BUSHING 1/4 HEMBRA X M22 MACHO	100525	15673	NIPLE	BUSHING
BUSHING 1/8 HEMBRA X 1/2 MACHO	100526	12701	NIPLE	BUSHING
BUSHING 1/8 HEMBRA X 1/4 MACHO	100527	70-1688-15	NIPLE	BUSHING
BUSHING 1/8 HEMBRA X 3/8 MACHO	100528	11019	NIPLE	BUSHING
BUSHING 3/8 HEMBRA X 3/4 MACHO	100529	11026	NIPLE	BUSHING



BUSHING 3/8 HEMBRA X M22 MACHO	100530	14675	NIPLE	BUSHING
BUSHING 3/8 MACHO 16 HEMBRA	100531	FBS-NP0061	NIPLE	BUSHING
BUSHING 3/8 X 1/4 NPT	100532	C4003080104	NIPLE	TE VERTICAL
BUSHING M12 HEMBRA X M14 MACHO	100533	15963	NIPLE	BUSHING
BUSHING M12 HEMBRA X M16 MACHO	100534	104441	NIPLE	BUSHING
BUSHING M16 HEMBRA X 1/2 MACHO	100535	603716012	NIPLE	BUSHING
BUSHING M16 MACHO 1/4 HEMBRA	100536	E410027	NIPLE	BUSHING
BUSHING M16 MACHO 3/8 HEMBRA	100537	FBS-NP0089	NIPLE	BUSHING
BUSHING M22 MACHO M16 HEMBRA	100538	E011301	NIPLE	BUSHING
BUSHING M22 X M16	100539	TKL2744	NIPLE	BUSHING
BUSHING M22 X M16 PASO 1,5	100540	C4016152215	NIPLE	TE VERTICAL
C/S AUX RTLO 16618	100541	MWA6840	TRANSMISION	CAJA CAMBIO
CABLE 7 VIAS	100542	FBS-CAB-1400	ELECTRICO	CABLE
CAJA	100543	MWA6387	TRANSMISION	CAJA CAMBIO
CAJA CAMBIO F/CARGO FRENO CAJA	100544	35480310010	VALVULA	DE MANDO
CAJA CAMBIO GAMA C/C ZF T/K SV3368	100545	TKL72011	VALVULA	DE MANDO
CAJA COMP. DIF. A3-3235A2393G A4-3235H2270	100546	MWA3-3235A2393	TRANSMISION	DIFERENCIAL
CAJA COMPENSADORA	100547	MW121681	TRANSMISION	DIFERENCIAL
CAJA COMPENSADORA	100548	MW578500C91	TRANSMISION	DIFERENCIAL
CAJA COMPENSADORA DS404	100549	MW128634	TRANSMISION	DIFERENCIAL
CAJA PLANETARIOS COMPENSADOR	100550	MW1665307C91	TRANSMISION	DIFERENCIAL
CAJA SATELITE	100551	MWA43235H227	TRANSMISION	DIFERENCIAL
CAJA SATELITE COMPENSADOR 2.10	100552	MWA3-3235-F-	TRANSMISION	DIFERENCIAL
CAJA SATELITE COMPENSADOR 22E	100553	MWA2-3235F18	TRANSMISION	DIFERENCIAL
CAJA SATELITE COMPENSADOR 41E.	100554	MWA3-3235F18	TRANSMISION	DIFERENCIAL
CAJA SATELITE COMPENSADOR COMP	100555	MW213608	TRANSMISION	DIFERENCIAL
CAJA SATELITE COMPENSADOR COMP	100556	MWA3235W2025	TRANSMISION	DIFERENCIAL
CAJA SATELITE COMPENSADOR COMP	100557	MWA5-3235T15	TRANSMISION	DIFERENCIAL
CAJA SATELITE COMPLETA 39 EST.	100558	MWA3235G1801	TRANSMISION	DIFERENCIAL
CAJA SATELITE DIFERENCIAL P/CO	100559	MW493204C91R	TRANSMISION	DIFERENCIAL
CAJA SATELITE DIFERENCIAL P/CO	100560	MW493205C91R	TRANSMISION	DIFERENCIAL
CAJA SATELITE PORTA CORONA P/R	100561	MWA19-3235C1	TRANSMISION	DIFERENCIAL
CAJA SATELITES C/PERNOS	100562	MW101878	TRANSMISION	DIFERENCIAL
CAMISA	100563	MWK1969	TRANSMISION	CAJA CAMBIO
CARCAZA	100564	MW122417	TRANSMISION	DIFERENCIAL
CARCAZA SATELITES LADO DER.DIF	100565	MW110148	TRANSMISION	DIFERENCIAL
CARRO CAMBIO 1RA. Y REVERSA	100566	MWK3389	TRANSMISION	CAJA CAMBIO
CARRO DESLIZABLE	100567	MW4300924	TRANSMISION	CAJA CAMBIO
CARRO DESLIZADOR 29 DIENTES	100568	MW21930	TRANSMISION	CAJA CAMBIO
CARRO SELECTOR CAMBIO 4 Y 5TA	100569	MW15974	TRANSMISION	CAJA CAMBIO
CARRO SELECTOR CAMBIO C/F 8609,7608LL (ROD)	100570	20615	TRANSMISION	
CARRO SELECTOR FULLER 10 VELOC	100571	MW16258	TRANSMISION	CAJA CAMBIO
CARRO SELECTOR VELOCIDAD CAJA	100572	MW16118	TRANSMISION	CAJA CAMBIO
CENTRAL HIDRAULICA	100573	W004017	HIDRAULICA	CENTRAL
CHICHARRA 10 ESTRIAS	100574	6000011035	FRENO	CHICHARRA
CHICHARRA 10 ESTRIAS	100575	MWAKN47001	FRENO	CHICHARRA
CHICHARRA 10 ESTRIAS	100576	RM47001	FRENO	CHICHARRA
CHICHARRA 10 ESTRIAS AUTOM	100577	MWA65172	FRENO	CHICHARRA
CHICHARRA 10 ESTRIAS SCANIA	100578	276517	FRENO	CHICHARRA
CHICHARRA 10 ESTRIAS SCANIA	100579	276518	FRENO	CHICHARRA
CHICHARRA 10 ESTRIAS SCANIA	100580	RL276517	FRENO	CHICHARRA
CHICHARRA 10 ESTRIAS SCANIA	100581	RL276518	FRENO	CHICHARRA
CHICHARRA 10 ESTRIAS SCANIA DER AUTOM	100582	980041033108	FRENO	CHICHARRA
CHICHARRA 10 ESTRIAS SCANIA DER CURVA	100583	61851011018	FRENO	CHICHARRA
CHICHARRA 10 ESTRIAS SCANIA DER SEMICURVA	100584	61725011018	FRENO	CHICHARRA
CHICHARRA 10 ESTRIAS SCANIA DER SEMICURVA	100585	6282711018	FRENO	CHICHARRA
CHICHARRA 10 ESTRIAS SCANIA IZQ AUTOM	100586	981041033108	FRENO	CHICHARRA
CHICHARRA 10 ESTRIAS SCANIA IZQ CURVA	100587	61851021018	FRENO	CHICHARRA
CHICHARRA 10 ESTRIAS SCANIA IZQ SEMI CURVA	100588	61625011018	FRENO	CHICHARRA
CHICHARRA 10 ESTRIAS SCANIA IZQ SEMICURVA	100589	6292711018	FRENO	CHICHARRA



CHICHARRA 10 ESTRIAS USA	100590	1341041	FRENO	CHICHARRA
CHICHARRA 19 ESTRIAS DER CAMION JAC	100591	998011931007	FRENO	CHICHARRA
CHICHARRA 19 ESTRIAS IZQ CAMION JAC	100592	997011931007	FRENO	CHICHARRA
CHICHARRA 24 ESTRIAS	100593	FBS-CHI24EST	FRENO	CHICHARRA
CHICHARRA 24 ESTRIAS F.C	100594	6020022415	FRENO	CHICHARRA
CHICHARRA 24 ESTRIAS F.C.	100595	TKL3H24TS	FRENO	CHICHARRA
CHICHARRA 24 ESTRIAS FC 915	100596	RM55001	FRENO	CHICHARRA
CHICHARRA 26 ESTRIAS CURVA DER.REF.MB.	100597	6225622617	FRENO	CHICHARRA
CHICHARRA 26 ESTRIAS CURVA IZQ.REF.MB	100598	6225612617	FRENO	CHICHARRA
CHICHARRA 26 ESTRIAS MB 6075612617 IZ	100599	RTZB206M	FRENO	CHICHARRA
CHICHARRA 26 ESTRIAS MB 6085612617DER	100600	RTZB207M	FRENO	CHICHARRA
CHICHARRA 26 ESTRIAS MB INCLIN.AUTOM.4024	100601	212012630867	FRENO	CHICHARRA
CHICHARRA 26 ESTRIAS MB RECTA INCL.N§26	100602	6300012617	FRENO	CHICHARRA
CHICHARRA 26 ESTRIAS MB. IZQUIERDA	100603	6075612617	FRENO	CHICHARRA
CHICHARRA 26 ESTRIAS MB. TRASERA	100605	E415040	FRENO	CHICHARRA
CHICHARRA 26 ESTRIAS MB.DERECHA	100604	6085612617	FRENO	CHICHARRA
CHICHARRA 26 ESTRIAS RECTA MB AUTOM.4049	100606	178022631527	FRENO	CHICHARRA
CHICHARRA 26 ESTRIAS RECTA MB.	100607	61414012617	FRENO	CHICHARRA
CHICHARRA 26 ESTRIAS SEMI CURVA DER.MB.	100608	6271812617	FRENO	CHICHARRA
CHICHARRA 26 ESTRIAS SEMI CURVA IZQ.MB.	100609	6261812617	FRENO	CHICHARRA
CHICHARRA 27 ESTRIAS DER. AUTOM RENAULT	100610	940012711057	FRENO	CHICHARRA
CHICHARRA 27 ESTRIAS IZQ AUTOM RENAULT	100611	941012711057	FRENO	CHICHARRA
CHICHARRA 28 ESTRIAS	100612	6000012835	FRENO	CHICHARRA
CHICHARRA 28 ESTRIAS	100613	6000032825	FRENO	CHICHARRA
CHICHARRA 28 ESTRIAS	100614	RL6000032825	FRENO	CHICHARRA
CHICHARRA 28 ESTRIAS	100615	MWAKN44071	FRENO	CHICHARRA
CHICHARRA 28 ESTRIAS	100616	TKL288282	FRENO	CHICHARRA
CHICHARRA 28 ESTRIAS	100617	RM44071	FRENO	CHICHARRA
CHICHARRA 28 ESTRIAS	100618	FBS-44071	FRENO	CHICHARRA
CHICHARRA 28 ESTRIAS	103178	TKL288282	FRENO	CHICHARRA
CHICHARRA 28 ESTRIAS AUTOMATICA	100619	MWA65175	FRENO	CHICHARRA
CHICHARRA 28 ESTRIAS USA	100620	1341042	FRENO	CHICHARRA
CHICHARRA 37 ESTRIAS	100621	6020013715	FRENO	CHICHARRA
CHICHARRA 37 ESTRIAS	100622	RL6020013715	FRENO	CHICHARRA
CHICHARRA 37 ESTRIAS	100623	MWAKN44041	FRENO	CHICHARRA
CHICHARRA 37 ESTRIAS	100624	RM44041	FRENO	CHICHARRA
CHICHARRA AUT. 28 ESTRIAS CON HORQUILLA	100625	455152001285	FRENO	CHICHARRA
CHICHARRA AUTOMA. 24 ESTR. FC 915 VW 9-150 VOLARE	100626	TKL065167	FRENO	CHICHARRA
CHICHARRA AUTOMAT. MB DER/IZQ 0400/0500	100627	994012633587	FRENO	CHICHARRA
CHICHARRA AUTOMAT. MB DERECHA	100628	995022633397	FRENO	CHICHARRA
CHICHARRA AUTOMAT. MB IZQUIERDA	100629	996022633397	FRENO	CHICHARRA
CHICHARRA AUTOMAT. SCANIA DERECHA(79442)	100630	927011040848	FRENO	CHICHARRA
CHICHARRA AUTOMAT. SCANIA IZQ.(79443)	100631	928011040848	FRENO	CHICHARRA
CHICHARRA SCANIA AUTOMATICA 10 ESTRI IZQ	100632	TKL72660	FRENO	CHICHARRA
CHICHARRA SCANIA AUTOMATICA 10 ESTRIAS DERECHA	100633	TKL72661	FRENO	CHICHARRA
CHICHARRA SCANIA SEMICURVA IZQUIERDA # 10	100634	TKL3732	FRENO	CHICHARRA
CILINDRO 1.5"X12"X1"	100635	HPU12-8	HIDRAULICA	CILINDROS
CILINDRO 2"X40X11/4"	100636	GDW017	HIDRAULICA	CILINDROS
CILINDRO ACCIONAMIENTO FRENO M	100637	RL2135CA	VALVULA	CILINDROS
CILINDRO ACCIONAMIENTO FRENO M	100638	RL2135DA	VALVULA	CILINDROS
CILINDRO AIRE BOMBA	100640	MWAS102	HIDRAULICA	CILINDRO AIRE
CILINDRO AIRE BOMBA	100639	MWA102	HIDRAULICA	CILINDROS
CILINDRO DOBLE ACCION C/C C/RE	100641	RL3535GA	VALVULA	CILINDROS
CILINDRO DOBLE ACCION C/C C/RE	100642	TKL72017	VALVULA	CILINDROS
CILINDRO DOBLE ACCION C/C S/RE	100643	RL3535FA	VALVULA	CILINDROS
CILINDRO DOBLE ACCION STOP MOT	100644	RL2135EB	VALVULA	CILINDROS
CILINDRO DOBLE EFECTO	100645	SMAL25X50CAT	VALVULA	CILINDROS
CILINDRO PUERTAS	100646	RF103331	VALVULA	CILINDROS
CILINDRO SPLITTER CAJA EATON FULLER	MWK3331	K3331	REPUESTO	TRANSMISION
CILINDRO TOMA FUERZA	100647	RL1704EA01	VALVULA	CILINDROS



COCO ARRASTRE TRAILER 2"	100648	FBS-999754	ARRASTRE	COCO
CODO 90§ M/H NPT 1/2 X 1/2	100649	FBS-006942	NIPLE	CODO
CODO 90§ M/H NPT 1/4 X 1/4	100650	FBS-006934	NIPLE	CODO
CODO 90§ M/H NPT 1/8 X 1/8	100651	FBS-006930	NIPLE	CODO
CODO 90§ M/H NPT 3/8 X 3/8	100652	FBS-006938	NIPLE	CODO
CODO HEMBRA MACHO	100653	SP09-1/2X1/2	NIPLE	CODO
CODO HEMBRA MACHO 1/2	100654	14359	NIPLE	CODO
CODO HEMBRA MACHO 1/4	100655	14357	NIPLE	CODO
CODO HEMBRA MACHO 1/8	100656	6041018	NIPLE	CODO
CODO HEMBRA MACHO 45° 1/2	100657	FANP1002	NIPLE	CODO
CODO HEMBRA MACHO 45° 1/4	100658	14361	NIPLE	CODO
CODO HEMBRA MACHO 45° 1/8	100659	14360	NIPLE	CODO
CODO HEMBRA MACHO 45° 3/8	100660	14362	NIPLE	CODO
CODO HEMBRA MACHO M16	100661	104440	NIPLE	CODO
CODO HEMBRA MACHO NPT	100662	SP09-1/4X1/4	NIPLE	CODO
CODO HEMBRA MACHO NPT	100663	SP09-1/8X1/8	NIPLE	CODO
CODO HEMBRA MACHO NPT	100664	SP09-3/8X3/8	NIPLE	CODO
CODO MACHO x HEMBRA 3/8	100665	6041038	NIPLE	
CODO RAPIDO PLAST.T/PV	100666	SPV8	NIPLE	CODO
CODO RAPIDO PLASTICO 1/4	100667	102803	NIPLE	
CODO RAPIDO PLASTICO 10MM	100668	102805	NIPLE	
CODO RAPIDO PLASTICO 12MM	100669	102209	NIPLE	
CODO RAPIDO PLASTICO 6MM	100670	14085	NIPLE	
CODO RAPIDO PLASTICO 8MM	100671	102208	NIPLE	
CODO RAPIDO PLASTICO T/PG	100672	SPV12	NIPLE	CODO
CODO RAPIDO PLASTICO T/PV	100673	SPV10	NIPLE	CODO
CODO RAPIDO PLASTICO T/PV	100674	SPV6	NIPLE	CODO
CODO UNION 16mm	100675	850616M	NIPLE	
COMPRESOR AXOR OM906 UN PISTON OEM4111530000-41115	100676	Y-01.04.018	COMPRESOR	COMPRESOR
COMPRESOR 2 CYLIN/85MM.	100677	RL3509CA	COMPRESOR	COMPRESOR
COMPRESOR 90MM.	100678	RL3598WZ	COMPRESOR	COMPRESOR
COMPRESOR EXTERNO CON POLEA O CORREA M.BENZ OM00	100679	RL3509AA	COMPRESOR	COMPRESOR
COMPRESOR SCANIA SERIE 4 KNOR LP 4966 OEM 1379066-113	100680	Y-01.04.054	COMPRESOR	COMPRESOR
COMPRESOR VOLVO FL7/FL10/FL12	100681	FBS-15993	COMPRESOR	COMPRESOR
CONECT. CODO MONT. TEC 1/2 X 1/2NPT	100682	1007012012M	NIPLE	CONECTOR
CONECT. CODO MONT. TEC 1/2 X 3/8NPT	100683	1007012038M	NIPLE	CONECTOR
CONECT. CODO MONT. TEC 1/4 X 1/4NPT	100684	1007014014M	NIPLE	CONECTOR
CONECT. CODO MONT. TEC 1/4 X 1/8NPT	100685	1007014018M	NIPLE	CONECTOR
CONECT. CODO MONT. TEC 1/8 X 1/8NPT	100686	1013018018M	NIPLE	CONECTOR
CONECT. CODO MONT. TEC 10 X M12	100687	21071012C	NIPLE	CONECTOR
CONECT. CODO MONT. TEC 10 X M14	100688	21071014C	NIPLE	CONECTOR
CONECT. CODO MONT. TEC 10 X M16	100689	21071016C	NIPLE	CONECTOR
CONECT. CODO MONT. TEC 12 X M12	100690	21071212C	NIPLE	CONECTOR
CONECT. CODO MONT. TEC 12 X M16	100691	21071216C	NIPLE	CONECTOR
CONECT. CODO MONT. TEC 3/8 X 1/4NPT	100692	1007038014M	NIPLE	CONECTOR
CONECT. CODO MONT. TEC 3/8 X 3/8NPT	100693	1007038038M	NIPLE	CONECTOR
CONECT. CODO MONT. TEC 5/16 X 1/8NPT	100694	100708018M	NIPLE	CONECTOR
CONECT. CODO MONT. TEC 6 X 1/4NPT	100695	100706014M	NIPLE	CONECTOR
CONECT. CODO MONT. TEC 6 X 1/8NPT	100696	100706018M	NIPLE	CONECTOR
CONECT. CODO MONT. TEC 6 X M12	100697	21070612C	NIPLE	CONECTOR
CONECT. CODO MONT. TEC 6 X M14	100698	21070614C	NIPLE	CONECTOR
CONECT. CODO MONT. TEC 8 X 1/4NPT	100699	100708014M	NIPLE	CONECTOR
CONECT. CODO MONT. TEC 8 X M12	100700	21070812C	NIPLE	CONECTOR
CONECT. CODO MONT. TEC 8 X M14	100701	21070814C	NIPLE	CONECTOR
CONECT. CODO. METAL. TEC. 6MM X 1/8 BSP	100702	105063	NIPLE	CONECTOR
CONECT. CODO. METAL. TEC.8MM X 1/8 BSP	100703	810708018GC	NIPLE	CONECTOR
CONECT. RECTO MONT. TEC 10 X M12	100704	21041012C	NIPLE	CONECTOR
CONECT. RECTO MONT. TEC 10 X M14	100705	21041014C	NIPLE	CONECTOR
CONECT. RECTO MONT. TEC 10 X M16	100706	21041016C	NIPLE	CONECTOR
CONECT. RECTO MONT. TEC 12 X 1/4NPT	100707	220412014M	NIPLE	CONECTOR



CONECT. RECTO MONT. TEC 12 X 3/8NPT	100708	220412038M	NIPLE	CONECTOR
CONECT. RECTO MONT. TEC 12 X M12	100709	21041212C	NIPLE	CONECTOR
CONECT. RECTO MONT. TEC 12 X M16	100710	21041216C	NIPLE	CONECTOR
CONECT. RECTO MONT. TEC 3/4 X 1/2NPT	100711	1004034012M	NIPLE	CONECTOR
CONECT. RECTO MONT. TEC 5/16 X 3/8NPT	100712	1004516038M	NIPLE	CONECTOR
CONECT. RECTO MONT. TEC 6 X M12	100713	21040612C	NIPLE	CONECTOR
CONECT. RECTO MONT. TEC 6 X M14	100714	21040614C	NIPLE	CONECTOR
CONECT. RECTO MONT. TEC 8 X M12	100715	21040812C	NIPLE	CONECTOR
CONECT. RECTO MONT. TEC 8 X M14	100716	21040814C	NIPLE	CONECTOR
CONECT. RECTO MONT. TEC 8 X M16	100717	21040816C	NIPLE	CONECTOR
CONECT. RECTO MONT. TEC. 1/2 X 3/8 NPT	100718	C3701020308	NIPLE	TE VERTICAL
CONECT. RECTO MONT. TEC. 1/4 X 1/4 NPT	100719	C370104104	NIPLE	TE VERTICAL
CONECT. RECTO MONT. TEC. 1/4 X 1/8 NPT	100720	C3701040108	NIPLE	TE VERTICAL
CONECT. RECTO MONT. TEC. 3/8 X 1/4 NPT	100721	C3703080104	NIPLE	TE VERTICAL
CONECT. RECTO MONT. TEC. 3/8 X 1/8 NPT	100722	C3703080108	NIPLE	TE VERTICAL
CONECT. RECTO MONT. TEC. 3/8 X 3/8 NPT	100723	C3703080308	NIPLE	TE VERTICAL
CONECT. RECTO MONT. TEC. 5/16 X 1/4 NPT	100724	C3705160104	NIPLE	TE VERTICAL
CONECT. RECTO MONT. TEC. 5/16 X 1/8 NPT	100725	C3705160108	NIPLE	TE VERTICAL
CONECT. RECTO MONT. TEC. 5/8 X 1/2 N	100726	C3705080102	NIPLE	TE VERTICAL
CONECT. RECTO MONT. TEC. 5/8 X 3/8 NPT	100727	C3705080308	NIPLE	TE VERTICAL
CONECT. RECTO MONT. TECALAN 1/2 X 1/2NPT	100728	1004012012M	NIPLE	CONECTOR
CONECT. RECTO MONT. TECALAN 1/8 X 1/8NPT	100729	1012018018M	NIPLE	CONECTOR
CONECT. RECTO TUERCA GIRAT. M16 X TEC	100730	I27121501209	NIPLE	TE VERTICAL
CONECT. RECTO TUERCA GIRAT. M22 X TEC	100731	I27221501209	NIPLE	TE VERTICAL
CONECT.CODO MONTADO 1/8NPT X TEC.1/8	100732	MW85002	NIPLE	
CONECT.CODO MONTADO 1/8NPT X TEC.4MM	100733	MW85001	NIPLE	
CONECT.CODO RAPIDO 1/8NPT X TEC.4MM	100734	MW85003	NIPLE	
CONECTOR CODO RAP. 3/8 X TEC. 1/2	100735	C0601020308	NIPLE	TE VERTICAL
CONECTOR CODO RAP. 3/8 X TEC. 8 MM	100736	C06080308	NIPLE	TE VERTICAL
CONECTOR CODO RAP. M12 X TEC 10 MM	100737	C06101215	NIPLE	TE VERTICAL
CONECTOR CODO RAP. M12 X TEC 12 MM	100738	C06121215	NIPLE	TE VERTICAL
CONECTOR CODO RAP. M12 X TEC 6 MM	100739	C06061215	NIPLE	TE VERTICAL
CONECTOR CODO RAP. M12 X TEC 8 MM	100740	C06081215	NIPLE	TE VERTICAL
CONECTOR CODO RAP. M16 X TEC 10 MM	100741	C06101615	NIPLE	TE VERTICAL
CONECTOR CODO RAP. M16 X TEC 12 MM	100742	C06121615	NIPLE	TE VERTICAL
CONECTOR CODO RAP. M16 X TEC 8 MM	100743	C06081615	NIPLE	TE VERTICAL
CONECTOR 1 1/16 HILO NP	100744	MW84001	NIPLE	CONECTOR PALANCA
CONECTOR 1 1/16"HILO NT	100745	MW84003	NIPLE	CONECTOR PALANCA
CONECTOR CODO GIRAT.1/4 X 1/8	100746	FBS-011412	NIPLE	CONECTOR
CONECTOR CODO MONTADO M16 X TEC.12MM	100747	E414830	NIPLE	
CONECTOR CODO PLAST. TEC.6MM X 1/8 BSP	100748	14941	NIPLE	CONECTOR
CONECTOR CODO RAPIDO METALICO M16 X TEC 12MM	100749	RL321205	NIPLE	CONECTOR
CONECTOR CODO T/PL	100750	SPL06-03-3/8	NIPLE	CONECTOR
CONECTOR CODO T/PL NPT	100751	SPL04-01-1/8	NIPLE	CONECTOR
CONECTOR CODO T/PL NPT	100752	SPL04-M5X0.8	NIPLE	CONECTOR
CONECTOR CODO T/PL NPT	100753	SPL06-02-1/4	NIPLE	CONECTOR
CONECTOR CODO T/PL NPT	100754	SPL08-02-1/4	NIPLE	CONECTOR
CONECTOR CODO T/PL NPT	100755	SPL08-03-3/8	NIPLE	CONECTOR
CONECTOR CODO T/PL NPT	100756	SPL1/2-1/4	NIPLE	CONECTOR
CONECTOR CODO T/PL NPT	100757	SPL1/4-1/8	NIPLE	CONECTOR
CONECTOR CODO T/PL NPT	100758	SPL10-01-1/8	NIPLE	CONECTOR
CONECTOR CODO T/PL NPT	100759	SPL10-03-3/8	NIPLE	CONECTOR
CONECTOR CODO T/PL NPT	100760	SPL3/8-1/4	NIPLE	CONECTOR
CONECTOR CODO T/PL NPT	100761	SPL3/8-1/8	NIPLE	CONECTOR
CONECTOR CODO T/PL NPT	100762	SPL3/8-3/8	NIPLE	CONECTOR
CONECTOR CODO T/PL NPT	100763	SPL06-01-1/8	NIPLE	CONECTOR
CONECTOR CODO T/PL NPT	100764	SPL08-01-1/8	NIPLE	CONECTOR
CONECTOR CODO T/PL NPT	100765	SPL1/2-3/8	NIPLE	CONECTOR
CONECTOR CODO T/PL NPT	100766	SPL1/4-1/4	NIPLE	CONECTOR
CONECTOR CODO T/PL NPT	100767	SPL1/4-3/8	NIPLE	CONECTOR



CONECTOR CODO T/PL NPT	100768	SPL10-02-1/4	NIPLE	CONECTOR
CONECTOR CODO T/PL NPT	100769	SPL12-02-1/4	NIPLE	CONECTOR
CONECTOR CODO T/PL NPT	100770	SPL12-03-3/8	NIPLE	CONECTOR
CONECTOR CODO T/PL NPT 6 X 1/8	100771	14941	NIPLE	
CONECTOR HEMBRA P/REGISTRO MB.	100772	RL1111AA	NIPLE	CONECTOR
CONECTOR M16 X TEC 10	103165	TKL2736-8	NIPLE	CONECTOR
CONECTOR M16 X TEC 12	103166	TKL2736-9	NIPLE	CONECTOR
CONECTOR M16 X TEC 8	103164	TKL2736-7	NIPLE	CONECTOR
CONECTOR M22 X TEC 12	103167	TKL2736-14	NIPLE	CONECTOR
CONECTOR MONTADO TEC.12	100773	RL310335	NIPLE	CONECTOR
CONECTOR RAP 1/4 X 6MM	100774	FBS-011465	NIPLE	CONECTOR
CONECTOR RAP CODO 90§ 1/4 1/4	100775	FBS-011414	NIPLE	CONECTOR
CONECTOR RAP CODO 90§ 1/4 3/8	100776	FBS-011434	NIPLE	CONECTOR
CONECTOR RAP CODO 90§ 1/4 8MM	100777	FBS-011475	NIPLE	CONECTOR
CONECTOR RAP CODO 90§ 1/8 6MM	100778	FBS-011464	NIPLE	CONECTOR
CONECTOR RAP CODO 90§ 1/8 8MM	100779	FBS-011474	NIPLE	CONECTOR
CONECTOR RAP CODO 90§ 10 X 1/4	100780	FBS-011485	NIPLE	CONECTOR
CONECTOR RAP CODO 90§ 3/8 1/2	100781	FBS-011446	NIPLE	CONECTOR
CONECTOR RAP CODO 90§ 3/8 12MM	100782	FBS-011496	NIPLE	CONECTOR
CONECTOR RAP RCTO T/PC NPT	100783	SPC1/2-3/8	NIPLE	CONECTOR
CONECTOR RAP RECTO 1/4 1/4	100784	FBS-011214	NIPLE	CONECTOR
CONECTOR RAP RECTO 1/4 10MM	100785	FBS-011285	NIPLE	CONECTOR
CONECTOR RAP RECTO 1/4 3/8	100786	FBS-011234	NIPLE	CONECTOR
CONECTOR RAP RECTO 1/4 6MM	100787	FBS-011265	NIPLE	CONECTOR
CONECTOR RAP RECTO 1/4 X 1/8	100788	FBS-011212	NIPLE	CONECTOR
CONECTOR RAP RECTO 1/8 6MM	100789	FBS-007864	NIPLE	CONECTOR
CONECTOR RAP RECTO 1/8 8MM	100790	FBS-011274	NIPLE	CONECTOR
CONECTOR RAP RECTO 3/8 1/2	100791	FBS-011246	NIPLE	CONECTOR
CONECTOR RAP RECTO 3/8 12MM	100792	FBS-011296	NIPLE	CONECTOR
CONECTOR RAP RECTO 3/8 T/PC NPT	100793	SPC10-03-3/8	NIPLE	CONECTOR
CONECTOR RAP RECTO T/PC	100794	SPC3/8X1/4	NIPLE	CONECTOR
CONECTOR RAP RECTO T/PC NPT	100795	SPC3/8-1/8	NIPLE	CONECTOR
CONECTOR RAP RECTO T/PC NPT	100796	SPC04-01-1/8	NIPLE	CONECTOR
CONECTOR RAP RECTO T/PC NPT	100797	SPC06-02-1/4	NIPLE	CONECTOR
CONECTOR RAP RECTO T/PC NPT	100798	SPC06-03-3/8	NIPLE	CONECTOR
CONECTOR RAP RECTO T/PC NPT	100799	SPC08-02-1/4	NIPLE	CONECTOR
CONECTOR RAP RECTO T/PC NPT	100800	SPC08-03-3/8	NIPLE	CONECTOR
CONECTOR RAP RECTO T/PC NPT	100801	SPC1/4-1/4	NIPLE	CONECTOR
CONECTOR RAP RECTO T/PC NPT	100802	SPC1/4-1/8	NIPLE	CONECTOR
CONECTOR RAP RECTO T/PC NPT	100803	SPC1/4-3/8	NIPLE	CONECTOR
CONECTOR RAP RECTO T/PC NPT	100804	SPC10-02-1/4	NIPLE	CONECTOR
CONECTOR RAP RECTO T/PC NPT	100805	SPC12-02-1/4	NIPLE	CONECTOR
CONECTOR RAP RECTO T/PC NPT	100806	SPC04-M5X0.8	NIPLE	CONECTOR
CONECTOR RAP RECTO T/PC NPT	100807	SPC06-01-1/8	NIPLE	CONECTOR
CONECTOR RAP RECTO T/PC NPT	100808	SPC08-01-1/8	NIPLE	CONECTOR
CONECTOR RAP RECTO T/PC NPT	100809	SPC1/2-1/4	NIPLE	CONECTOR
CONECTOR RAP RECTO T/PC NPT	100810	SPC10-01-1/8	NIPLE	CONECTOR
CONECTOR RAP RECTO T/PC NPT	100811	SPC12-03-3/8	NIPLE	CONECTOR
CONECTOR RAP RECTOT/PC NPT	100812	SPC3/8-3/8	NIPLE	CONECTOR
CONECTOR RECTO 1/8"NPT X TEC.4MM	100813	MW84004	NIPLE	
CONECTOR RECTO META. TEC. 8MM X 1/8 BSP	100814	106365	NIPLE	CONECTOR
CONECTOR RECTO META. TEC. 6MM X 1/8 BSP	100815	105202	NIPLE	CONECTOR
CONECTOR RECTO MONT. TECALAN 6 X 1/8NPT	100816	100406018M	NIPLE	CONECTOR
CONECTOR RECTO MONTADO M16 X TEC.12MM	100817	E412174	NIPLE	CONECTOR
CONECTOR RECTO RAP. 1/4 X TEC 1/2	100818	C0501020104	NIPLE	TE VERTICAL
CONECTOR RECTO RAP. 1/4 X TEC 10 MM	100819	C05100104	NIPLE	TE VERTICAL
CONECTOR RECTO RAP. 1/4 X TEC 6MM	100820	C05060104	NIPLE	TE VERTICAL
CONECTOR RECTO RAP. 1/4 X TEC 8MM	100821	C05080104	NIPLE	TE VERTICAL
CONECTOR RECTO RAP. 3/8 X TEC 1/2	100822	C0501020308	NIPLE	TE VERTICAL
CONECTOR RECTO RAP. 3/8 X TEC 10 MM	100823	C05100308	NIPLE	TE VERTICAL



CONECTOR RECTO RAP. 3/8 X TEC 6 MM	100824	C05060308	NIPLE	TE VERTICAL
CONECTOR RECTO RAP. M12 X TEC 10 MM	100825	C05101215	NIPLE	TE VERTICAL
CONECTOR RECTO RAP. M12 X TEC 12 MM	100826	C-05121215	NIPLE	TE VERTICAL
CONECTOR RECTO RAP. M12 X TEC 6 MM	100827	C05061215	NIPLE	TE VERTICAL
CONECTOR RECTO RAP. M12 X TEC 8 MM	100828	C05081215	NIPLE	TE VERTICAL
CONECTOR RECTO RAP. M16 X TEC 10 MM	100829	C05101615	NIPLE	TE VERTICAL
CONECTOR RECTO RAP. M16 X TEC 12 MM	100830	C05121615	NIPLE	TE VERTICAL
CONECTOR RECTO RAP. M16 X TEC 8 MM	100831	C05081615	NIPLE	TE VERTICAL
CONECTOR RECTO TECALAN 10mm X 1/8 BSP	100832	850410018C	NIPLE	CONECTOR
CONECTOR RECTO TECALAN 3/8 X 1/8NPT	100833	10972	NIPLE	CONECTOR
CONECTOR RECTO TECALAN 4mm X 1/8 BSP	100834	850404018C	NIPLE	CONECTOR
CONJUNTO COJINETE	100835	MW4302074	TRANSMISION	CAJA CAMBIO
CONJUNTO DEL PASADOR	100836	FBS-MUE309	ARRASTRE	MUELA
CONO COMPRESION 1/2	100837	1001012	NIPLE	CONO
CONO COMPRESION 1/4	100838	1001014	NIPLE	CONO
CONO COMPRESION 10MM	100839	100110	NIPLE	CONO
CONO COMPRESION 12MM	100840	100112	NIPLE	CONO
CONO COMPRESION 3/16	100841	1001316	NIPLE	CONO
CONO COMPRESION 3/8	100842	1001038	NIPLE	CONO
CONO COMPRESION 4MM	100843	100104	NIPLE	CONO
CONO COMPRESION 5/8	100844	1001058	NIPLE	CONO
CONO COMPRESION 6MM	100845	100106	NIPLE	CONO
CONO COMPRESION 8MM	100846	100108	NIPLE	CONO
CONTRA EJE 16 X 10 DIENTES	100847	ME3315740	TRANSMISION	CAJA CAMBIO
CONTRA EJE CAJA 7608LL	100848	MWA5030	TRANSMISION	CAJA CAMBIO
CONTRA EJE CAJA FULLER FS-6206	100849	MW3315740	TRANSMISION	CAJA CAMBIO
CONTRA EJE COMPLETO	100850	MWA6689	TRANSMISION	CAJA CAMBIO
COPLA PARA MANGUERA MACHO 1/2 x 1/2	100851	7004012012	NIPLE	
COPLA PARA MANGUERA MACHO 1/2 x 1/4	100852	7004012014	NIPLE	
COPLA PARA MANGUERA MACHO 1/2 x 3/8	100853	7004012038	NIPLE	
CORONA PIÑON	MW217998	MW217998	REPUESTO	TRANSMISION
CORONA PIÑON	MW513379	MW513379	REPUESTO	TRANSMISION
CORONA PIÑON	100854	MW127268	TRANSMISION	DIFERENCIAL
CORONA PIÑON	100855	MW1665338C91	TRANSMISION	DIFERENCIAL
CORONA PIÑON	100856	MW1665357C9R	TRANSMISION	DIFERENCIAL
CORONA PIÑON	100857	MW1665363C91	TRANSMISION	DIFERENCIAL
CORONA PIÑON	100858	MW211468	TRANSMISION	DIFERENCIAL
CORONA PIÑON	100859	MW211469	TRANSMISION	DIFERENCIAL
CORONA PIÑON	100860	MW211472	TRANSMISION	DIFERENCIAL
CORONA PIÑON	100861	MW211484	TRANSMISION	DIFERENCIAL
CORONA PIÑON	100862	MW211485	TRANSMISION	DIFERENCIAL
CORONA PIÑON	100863	MW211487	TRANSMISION	DIFERENCIAL
CORONA PIÑON	100864	MW597239C91	TRANSMISION	DIFERENCIAL
CORONA PIÑON	100865	MWA37396-2F	TRANSMISION	DIFERENCIAL
CORONA PIÑON	100866	MWA39168-1R	TRANSMISION	DIFERENCIAL
CORONA PIÑON	100867	MWA40106-5R	TRANSMISION	DIFERENCIAL
CORONA PIÑON	100868	MWA40674-1R	TRANSMISION	DIFERENCIAL
CORONA PIÑON	100869	MWA41496-1	TRANSMISION	DIFERENCIAL
CORONA PIÑON 43X7 6.14 RATIO REAR ROCKWELL(A41458-1	100870	A41458-1	TRANSMISION	
CORONA PIÑON 10X39	100871	MWA38002-1F	TRANSMISION	DIFERENCIAL
CORONA PIÑON 10X39 ESTRIAS	100872	MWB41678-1	TRANSMISION	DIFERENCIAL
CORONA PIÑON 10X41 RATIO 4.1 T	100873	MWB41518-1	TRANSMISION	DIFERENCIAL
CORONA PIÑON 11X41 RAT3.73	100874	MWB41514-1	TRANSMISION	DIFERENCIAL
CORONA PIÑON 11X41 RATIO 3.37	100875	MWB41534-1	TRANSMISION	DIFERENCIAL
CORONA PIÑON 12X43 RATIO 3.58	100876	MWB41532-1	TRANSMISION	DIFERENCIAL
CORONA PIÑON 3.58 20-145-RT40	100877	MWB41512-1	TRANSMISION	DIFERENCIAL
CORONA PIÑON 37X10 RATIO 3.7 T	100878	MWA37596-2F	TRANSMISION	DIFERENCIAL
CORONA PIÑON 37X12	100879	MW127265	TRANSMISION	DIFERENCIAL
CORONA PIÑON 37X6 RATIO 6.17 T	100880	MW98113	TRANSMISION	DIFERENCIAL
CORONA PIÑON 37X7 RATIO 5.29 T	100881	MWA40178-1	TRANSMISION	DIFERENCIAL



CORONA PIÑON 37X7 RATIO 5.29 T	100882	MWB41548-1	TRANSMISION	DIFERENCIAL
CORONA PIÑON 37X9 DT461-4.11	100883	MW122388	TRANSMISION	DIFERENCIAL
CORONA PIÑON 37X9 RT461-4.11	100884	MW122395	TRANSMISION	DIFERENCIAL
CORONA PIÑON 39 X 10 TRAS.RT34	100885	MWB41684-1	TRANSMISION	DIFERENCIAL
CORONA PIÑON 39X11 DIF.DS381-	100886	MW127266	TRANSMISION	DIFERENCIAL
CORONA PIÑON 39X11 RATIO 3.55	100887	MW211467	TRANSMISION	DIFERENCIAL
CORONA PIÑON 39X11 RATIO 3.55	100888	MWA37278-2F	TRANSMISION	DIFERENCIAL
CORONA PIÑON 39X6 RATIO 6.5 TI	100889	MW107565	TRANSMISION	DIFERENCIAL
CORONA PIÑON 39X6 RATIO 6.5 TI	100890	MW96842	TRANSMISION	DIFERENCIAL
CORONA PIÑON 39X7 DIF17221	100891	MW96840	TRANSMISION	DIFERENCIAL
CORONA PIÑON 39X9 DIF.DS341-	100892	MW127270	TRANSMISION	DIFERENCIAL
CORONA PIÑON 39X9 RATIO 4.30 T	100893	MWA40542-1	TRANSMISION	DIFERENCIAL
CORONA PIÑON 39X9 RATIO 4.33 T	100894	MWA40170-1	TRANSMISION	DIFERENCIAL
CORONA PIÑON 4.10 20-145-RT40	100895	MWB41680-1	TRANSMISION	DIFERENCIAL
CORONA PIÑON 4.33 20-145	100896	MWB41278-1	TRANSMISION	DIFERENCIAL
CORONA PIÑON 41X12 TRAS.	100897	MWA39424-1R	TRANSMISION	DIFERENCIAL
CORONA PIÑON 41X7 DEL DIFRT	100898	MWB41466-1	TRANSMISION	DIFERENCIAL
CORONA PIÑON 41X9 RATIO 4.56 T	100899	MWA39890-5	TRANSMISION	DIFERENCIAL
CORONA PIÑON 43X14 DIF.RT TRAS.	100900	MWA41494-1	TRANSMISION	DIFERENCIAL
CORONA PIÑON 43X7 DIF.145	100901	MWA41468-1	TRANSMISION	DIFERENCIAL
CORONA PIÑON 43X7 TRAS.	100902	MWA40110-5	TRANSMISION	DIFERENCIAL
CORONA PIÑON 43X8 DIFRT40 TRAS.	100903	MWA40104-5	TRANSMISION	DIFERENCIAL
CORONA PIÑON 45X14 DEL.DIFRT	100904	MWA41510-1	TRANSMISION	DIFERENCIAL
CORONA PIÑON 7X37 RATIO 5.29	100905	MWB41284-1	TRANSMISION	DIFERENCIAL
CORONA PIÑON 8X37	100906	MWB41268-1	TRANSMISION	DIFERENCIAL
CORONA PIÑON 8X37 RATIO 4.63	100907	MWA40544-1R	TRANSMISION	DIFERENCIAL
CORONA PIÑON 8X37 RATIO 4.63	100908	MWB41280-1	TRANSMISION	DIFERENCIAL
CORONA PIÑON 8X39 RATIO 4.88	100909	MWB41282-1	TRANSMISION	DIFERENCIAL
CORONA PIÑON 8X39 RATIO 4.88	100910	MWB41544-1	TRANSMISION	DIFERENCIAL
CORONA PIÑON 8X45 RATIO5.63	100911	MWA40106-5	TRANSMISION	DIFERENCIAL
CORONA PIÑON 9X37 RATIO 4.12	100912	MWB41686-1	TRANSMISION	DIFERENCIAL
CORONA PIÑON 9X39 RATIO 4.33	100913	MWB41540-1	TRANSMISION	DIFERENCIAL
CORONA PIÑON DIF.RS404	100914	MW513363	TRANSMISION	DIFERENCIAL
CORONA PIÑON DS381,401-3.70R	100915	MW127267	TRANSMISION	DIFERENCIAL
CORONA PIÑON DS381,401-4.10R	100916	MW127269	TRANSMISION	DIFERENCIAL
CORONA PIÑON DS404 RATIO 3.55	100917	MW513383	TRANSMISION	DIFERENCIAL
CORONA PIÑON DS404 RATIO 3.7	100918	MW513382	TRANSMISION	DIFERENCIAL
CORONA PIÑON EATON DS404 3.90 RATIO	100919	MW513381	TRANSMISION	DIFERENCIAL
CORONA PIÑON EATON RS461-4.33	100920	MW121889	TRANSMISION	DIFERENCIAL
CORONA PIÑON PIÑON RATIO 3.07	100921	MWA41508-1	TRANSMISION	DIFERENCIAL
CORONA PIÑON RATIO 3,73 TRAS N400	100922	MWA1665358C91R	TRANSMISION	DIFERENCIAL
CORONA PIÑON RATIO 3.42	100923	MWB41530-1	TRANSMISION	DIFERENCIAL
CORONA PIÑON RATIO 3.42 PIÑON	100924	MWA39446-1F	TRANSMISION	DIFERENCIAL
CORONA PIÑON RATIO 351-355-472	100925	MW597241C91	TRANSMISION	DIFERENCIAL
CORONA PIÑON RATIO 4,56	100926	MWA39882-1	TRANSMISION	DIFERENCIAL
CORONA PIÑON RATIO 4.30	100927	MWA39888-4	TRANSMISION	DIFERENCIAL
CORONA PIÑON RATIO 4.33 DIF	100928	MWA36722-12F	TRANSMISION	DIFERENCIAL
CORONA PIÑON RATIO 4.33 RS404	100929	MW513366	TRANSMISION	DIFERENCIAL
CORONA PIÑON RATIO 4.63 37X8 D	100930	MW707060-1X	TRANSMISION	DIFERENCIAL
CORONA PIÑON RATIO 4.88	100931	MWA39664-1	TRANSMISION	DIFERENCIAL
CORONA PIÑON RATIO 5.38	100932	MWA39666-1	TRANSMISION	DIFERENCIAL
CORONA PIÑON RATIO 6.14	100933	MW597243C91	TRANSMISION	DIFERENCIAL
CORONA PIÑON RATIO 6.17	100934	MWA40678-1R	TRANSMISION	DIFERENCIAL
CORONA PIÑON RATIO 6.83	100935	MWA40306-1	TRANSMISION	DIFERENCIAL
CORONA PIÑON RP23-160 4.30	100936	MWA39880-1	TRANSMISION	DIFERENCIAL
CORONA PIÑON SQ100 3.55 F	100937	MW37278-2	TRANSMISION	DIFERENCIAL
CORONA PIÑON SQ100 3.73 F	100938	MWA39170-1F	TRANSMISION	DIFERENCIAL
CORTACORRIENTE 300 AMP C/SOPOR	100939	RLD5-D003	ELECTRICO	CORTA CORRIENTE
CORTADOR DE TECALANES PLASTICO	100940	8557	NIPLE	CORTADOR
CRUCETA 1610 2 TAPAS (NŞ 400)	100941	MWA5-438XRM	TRANSMISION	PIEZA CARDAN



CRUCETA 1610 4 TAPAS	100942	MWA5-279XRM	TRANSMISION	PIEZA CARDAN
CRUCETA 1710 2 TAPAS (N# 401)	100943	MWA5-515XRM	TRANSMISION	PIEZA CARDAN
CRUCETA 1710 4 TAPAS (N# 036)	100944	MWA5-280XRM	TRANSMISION	PIEZA CARDAN
CRUCETA 1760 2 TAPAS (N# 402)	100945	MWA5-469XRM	TRANSMISION	PIEZA CARDAN
CRUCETA 1760 4 TAPAS (N#249)	100946	MWA5-407XRM	TRANSMISION	PIEZA CARDAN
CRUCETA 1810 2 TAPAS (N# 403)	100947	MWA5-510XRM	TRANSMISION	PIEZA CARDAN
CRUCETA 1810 4 TAPAS (N#248)	100948	MWA5-281XRM	TRANSMISION	PIEZA CARDAN
CRUZ CAJA SATELITE 19055T/P	100949	MW38289	TRANSMISION	DIFERENCIAL
CRUZ CAJA SATELITE DIF RT48185	100950	MW3278W335	TRANSMISION	DIFERENCIAL
CRUZ CAJA SATELITE DIFERENCIAL	100951	MW3278S305	TRANSMISION	DIFERENCIAL
CRUZ CAJA SATELITE EATON 1905D	100952	MW127359	TRANSMISION	DIFERENCIAL
CRUZ CAJA SATELITES CORONA	100953	MW864356R2	TRANSMISION	DIFERENCIAL
CRUZ COMPENSADOR	100954	MW127783	TRANSMISION	DIFERENCIAL
CRUZ COMPENSADOR DIF.DS461	100955	MW126152	TRANSMISION	DIFERENCIAL
CRUZ COMPENSADOR DIF.SQHP	100956	MW3278J244	TRANSMISION	DIFERENCIAL
CRUZ EATON	100957	MW108141	TRANSMISION	DIFERENCIAL
CUBIERTA RODAMIENTO	100958	MWJM511910	TRANSMISION	DIFERENCIAL
CUBIERTA RODAMIENTOS	100959	MW3266H970	TRANSMISION	DIFERENCIAL
CUBO SINCRONIZADOR 4TA Y 5TA.	100960	MW23694	TRANSMISION	CAJA CAMBIO
CUERPO RODAMIENTO	100961	MW55437	TRANSMISION	DIFERENCIAL
CULATIN COMPLETO COMPR.WABCO VW	100962	RL3509CH-9	COMPRESOR	REPARACION
CULATIN COMPRESOR	100963	Y-RK.01.099	COMPRESOR	CULATIN
CULATIN COMPRESOR	100964	Y-RK.01.166	COMPRESOR	CULATIN
CULATIN COMPRESOR	100965	Y-RK.01.276	COMPRESOR	CULATIN
CULATIN COMPRESOR	100966	Y-RK.01.330	COMPRESOR	CULATIN
CULATIN COMPRESOR	100967	Y-RK.01.430	COMPRESOR	CULATIN
DESCARGA RAPIDA 1/4	100968	FBS-3516LD	VALVULA	DESCARGA
DESCARGA RAPIDA QRC1	100969	TKL289714	VALVULA	DESCARGA RAPIDA
DESLIZANTE	100970	MW4304014	TRANSMISION	CAJA CAMBIO
DIFERENCIADOR DE SERVO EMBRAGUE	100971	40-01834-95	EMBRAGUE	
DISCO EMB. 365 X 1.3/4" X 10 E. 3 ALETAS	100972	1600202009	EMBRAGUE	PRENSA
DISCO EMB. 395 X 230 X 44,5MM x 10 E 6 RESORTES	100973	1600102004	EMBRAGUE	PRENSA
DISCO EMB. 430 X 10 X 50.8 RENAULT	100974	16118022841	EMBRAGUE	DISCO
DISCO EMB. 430 X 10 X 50.8MM 6 RES.	100975	16112519259	EMBRAGUE	DISCO
DISCO EMB. 430 X 18 X 50MM M.BENZ	100976	16118005165	EMBRAGUE	DISCO
DISCO EMB. 430 X 24 X 50 SCANIA SERIE 4	100977	16118003066	EMBRAGUE	DISCO
DISCO EMB.15" 1/2 6 PALETAS 7 RESORTES	100978	1600201011	EMBRAGUE	DISCO
DISCO EMB.15"1/2 . 4P.7 RES. 2" 10 ESTRIAS	100979	1600201009	EMBRAGUE	PRENSA
DISCO EMB.420 X 10 X 44.5 10 RESORTES M.BENZ	100980	16111410046	EMBRAGUE	DISCO
DISCO EMB.430 X 18 X 50MM M.BENZ	100981	16118005465	EMBRAGUE	DISCO
DISCO EMB.430 X 24 X 50 SCANIA SERIE 4	100982	SD170003066	EMBRAGUE	DISCO
DISCO EMBRAGUE TOYOTA DYNA	100983	FBS-TY8867	EMBRAGUE	DISCO
DISCO FR POST DELTVL2L915	100984	106603	FRENO	
DISCO FR. POST HL2 LO915	100985	106602	FRENO	
DISCO FRENO 2 PIEZAS 2"	100986	MW127200	EMBRAGUE	FRENO CAJA
DISCO FRENO RIGIDO 2"	100987	MW127760X	EMBRAGUE	FRENO CAJA
DRENAJE MANUAL CON PIOLA	100988	MWA12105	VALVULA	DRENAJE
EATON 404 DIF CASE 3.36.90	100989	MW508654	TRANSMISION	DIFERENCIAL
EJE	100990	MWA5317	TRANSMISION	CAJA CAMBIO
EJE	100991	MW18192	TRANSMISION	CAJA CAMBIO
EJE	100992	MW18666	TRANSMISION	CAJA CAMBIO
EJE	100995	MW4302318	TRANSMISION	CAJA CAMBIO
EJE	100996	MWA4330	TRANSMISION	CAJA CAMBIO
EJE	100998	MW20538E	TRANSMISION	CAJA CAMBIO
EJE	101003	MWS1340	TRANSMISION	CAJA CAMBIO
EJE	101004	MWS1341	TRANSMISION	CAJA CAMBIO
EJE	101005	MWA6756	TRANSMISION	CAJA CAMBIO
EJE	101006	MW19131	TRANSMISION	CAJA CAMBIO
EJE	101009	MW19129	TRANSMISION	CAJA CAMBIO
EJE	100993	MW110888	TRANSMISION	DIFERENCIAL



EJE	100994	MW127803	TRANSMISION	DIFERENCIAL
EJE	100997	MWK3220	TRANSMISION	DIFERENCIAL
EJE	100999	MW56980	TRANSMISION	DIFERENCIAL
EJE	101000	MW571351C2	TRANSMISION	DIFERENCIAL
EJE	101001	MW3280T5688	TRANSMISION	DIFERENCIAL
EJE	101002	MW3297E1019	TRANSMISION	DIFERENCIAL
EJE	101007	MWKIT2310	TRANSMISION	DIFERENCIAL
EJE	101008	MW3297V1010	TRANSMISION	DIFERENCIAL
EJE C/TUERCA ENTRADA 46 ESTRIA	101010	MWA3297U1347	TRANSMISION	DIFERENCIAL
EJE DE MANDO 1"3/4 CAJA FULLER 7608LL, 8609 (A5022)	101011	A5022	TRANSMISION	
EJE DE SALIDA DIF.461	MW122419	W122419	REPUESTO	TRANSMISION
EJE ENTRADA	101013	MWS1659	TRANSMISION	CAJA CAMBIO
EJE ENTRADA	101012	MWA1-3297-X50	TRANSMISION	DIFERENCIAL
EJE ENTRADA 23 DIENTES	101014	MW4301750	TRANSMISION	CAJA CAMBIO
EJE ENTRADA C/TUERCA Y GOLILLA	101015	MWA1-3297A10	NIPLE	ABRAZADERA
EJE ENTRADA COMPENSADOR	101016	MW115126	TRANSMISION	DIFERENCIAL
EJE ENTRADA COMPENSADOR 46-22	101017	MW3280N6748	TRANSMISION	DIFERENCIAL
EJE ENTRADA DS341,381,401W/O	101018	MW115122	TRANSMISION	DIFERENCIAL
EJE ENTRADA DS404	101019	MW216226	TRANSMISION	DIFERENCIAL
EJE ENTRADA RP20-145,RT40-145	101020	MWA3297T1346	TRANSMISION	DIFERENCIAL
EJE GEMELO C/F (A6436)	101021	A6436	TRANSMISION	
EJE IMPULSOR COMPENSADOR (SN24	101022	MW1693019C91	TRANSMISION	DIFERENCIAL
EJE MANDO	101023	MWS2822	TRANSMISION	CAJA CAMBIO
EJE MANDO 1 3/4 CAJA RT11608	101024	MW20538	TRANSMISION	CAJA CAMBIO
EJE MANDO 1"3/4 C/F FS6306 (4301485)	101025	4301485	TRANSMISION	
EJE MANDO 1"3/4 C/F11615 (S2928)	101026	S2928	TRANSMISION	
EJE MANDO 1"3/4 CAJA FS6205	101027	MW4301748	TRANSMISION	CAJA CAMBIO
EJE MANDO 2" CAJA FULLER	101028	MW15110	TRANSMISION	CAJA CAMBIO
EJE MANDO 22X25 DIENTES CAJA	101029	MWT305-16F	TRANSMISION	CAJA CAMBIO
EJE MANDO CAJA FS5205A	101030	MW4301825	TRANSMISION	CAJA CAMBIO
EJE MANDO CAJA FS4005	101031	MW3315536	TRANSMISION	CAJA CAMBIO
EJE MANDO CAJA FS4005	101032	MW3315857	TRANSMISION	CAJA CAMBIO
EJE MANDO CAJA FS6305	101033	METEFM394	TRANSMISION	CAJA CAMBIO
EJE MANDO CAJA FS6305	101034	MWTEFMO394	TRANSMISION	CAJA CAMBIO
EJE MANDO1"3/4 CAJA FS4205	101035	MW4301614	TRANSMISION	CAJA CAMBIO
EJE PALIER	101036	MW126160	TRANSMISION	DIFERENCIAL
EJE PALIER	101037	MW578778C1	TRANSMISION	DIFERENCIAL
EJE PALIER (1135) 41 ESTRIAS	101038	MW110884	TRANSMISION	DIFERENCIAL
EJE PALIER (1136) 36 ESTRIAS	101039	MW110885	TRANSMISION	DIFERENCIAL
EJE PALIER DIF.404 41 ESTRIAS	101040	MW127437	TRANSMISION	DIFERENCIAL
EJE PALIER DIF.404 41 ESTRIAS	101041	MW127438	TRANSMISION	DIFERENCIAL
EJE PALIER LARGO 40.875 X 2"	101042	MW110882	TRANSMISION	DIFERENCIAL
EJE PASANTE 34X10 ESTRIAS	101043	MW115123	TRANSMISION	DIFERENCIAL
EJE PASANTE SUPERIOR PARA MACH	101044	MW464238C2	TRANSMISION	DIFERENCIAL
EJE PRINCIPAL	101045	MW22028	TRANSMISION	CAJA CAMBIO
EJE PRINCIPAL	101046	MW20389	TRANSMISION	CAJA CAMBIO
EJE RIEL 228589 FULLER 280-282	101047	MWT305-2	TRANSMISION	CAJA CAMBIO
EJE RIEL CAJA EATON FULLER FS	101048	MW239785	TRANSMISION	CAJA CAMBIO
EJE RS23-160	101049	MWA3297X1194	TRANSMISION	DIFERENCIAL
EJE SALIDA	101050	MW464237C2	TRANSMISION	DIFERENCIAL
EJE SALIDA BOMBA	101051	MW122418	TRANSMISION	DIFERENCIAL
EJE SALIDA BOMBA	101052	MW103289	TRANSMISION	DIFERENCIAL
EJE SALIDA CAJA FULLER 8908L.	101053	MW4303359	TRANSMISION	CAJA CAMBIO
EJE SALIDA DIFERENCIAL N400	101054	MW1665379C91	TRANSMISION	DIFERENCIAL
EJE SECUNDARIO	101055	MWT326-3X	TRANSMISION	CAJA CAMBIO
EJE SERIE 160	101056	MWA3297V1010	TRANSMISION	DIFERENCIAL
EJE TRASERO	MW3202Q8935	MW3202Q8935	REPUESTO	TRANSMISION
EJE TRIPLE 228580 FULLER 280-2	101057	MWT305-3	TRANSMISION	CAJA CAMBIO
ELECTRO VALVULA 12 V PARA VENTILADOR CAM.AMERICANO	101058	TKL3373	ELECTRICO	ELECTRO VALVULA
ELECTROVALVULA 3/2	101059	RLD5-R009 12	ELECTRICO	ELECTRO VALVULA



ELECTROVALVULA 3/2	101060	RLD5-R009 24	ELECTRICO	ELECTRO VALVULA
ELECTROVALVULA 3/2	101061	RLD5-R00912	ELECTRICO	ELECTRO VALVULA
ELECTROVALVULA 5/2 24 VOLTS 1/4" NPT (S4V2100824DC)	101062	37540050870	VALVULA	ELECTRO VALVULA
ELECTROVALVULA SCANA 1488083	101063	RL3754ES01	ELECTRICO	ELECTRO VALVULA
ELECTROVALVULA SCANIA	101064	RLDSR117	ELECTRICO	ELECTRO VALVULA
ELECTROVALVULA.5/2 12 V	101065	V4210-08-DC12V	ELECTRICO	ELECTRO VALVULA
ELECTROVALVULA.5/2 24 VOLTS 1/4" NPT (90-02014-10)	101066	S4V2100824DC	ELECTRICO	ELECTRO VALVULA
ELECTROVALVULA.5/2 DOBLE SELENOIDE 12V	101067	V4220-08-DC12V	ELECTRICO	ELECTRO VALVULA
ELECTROVALVULA.5/2 DOBLE SELENOIDE 24 V	101068	V4220-08-DC24V	ELECTRICO	ELECTRO VALVULA
EMBRAGUE	101069	MW20323	TRANSMISION	CAJA CAMBIO
EMBRAGUE	101070	MW20336	TRANSMISION	CAJA CAMBIO
EMBRAGUE	101071	MW4301840	TRANSMISION	CAJA CAMBIO
EMBRAGUE	101072	MW18439	TRANSMISION	CAJA CAMBIO
EMBRAGUE	101074	MW4300907	TRANSMISION	CAJA CAMBIO
EMBRAGUE	101073	MW127510	TRANSMISION	DIFERENCIAL
EMPAQUETADURA	101075	MWGS309-55	TRANSMISION	CAJA CAMBIO
EMPAQUETADURA	101076	MWK2061	TRANSMISION	CAJA CAMBIO
EMPAQUETADURA	101077	MWK2199	TRANSMISION	CAJA CAMBIO
EMPAQUETADURA	101078	MWK3288	TRANSMISION	CAJA CAMBIO
EMPAQUETADURA TAPA MAZA 6PERNO	101079	MWA330-3009	SUSPENSION Y RODADO	EMPAQUETADURA
ENCHUFE FIJO 7 FASES	101080	MWA15-720	ELECTRICO	ENCHUFE
ENCHUFE HEMBRA EUROPEO	101081	FBS-EN101	ELECTRICO	ENCHUFE
ENCHUFE MACHO	101082	FBS-EN102	ELECTRICO	ENCHUFE
ENCHUFE MACHO EUROPEO	101083	FBS-EN100	ELECTRICO	ENCHUFE
ENCHUFE MOVIL 7 FASES	101084	MWA15-730	ELECTRICO	ENCHUFE
ENGRANAJE	101085	MW16465	TRANSMISION	CAJA CAMBIO
ENGRANAJE	101086	MW16720	TRANSMISION	CAJA CAMBIO
ENGRANAJE	101087	MW16756	TRANSMISION	CAJA CAMBIO
ENGRANAJE	101088	MW20022	TRANSMISION	CAJA CAMBIO
ENGRANAJE	101089	MW20388	TRANSMISION	CAJA CAMBIO
ENGRANAJE	101090	MW20390	TRANSMISION	CAJA CAMBIO
ENGRANAJE	101091	MW20391	TRANSMISION	CAJA CAMBIO
ENGRANAJE	101092	MW20614	TRANSMISION	CAJA CAMBIO
ENGRANAJE	101093	MW21018	TRANSMISION	CAJA CAMBIO
ENGRANAJE	101094	MW21263	TRANSMISION	CAJA CAMBIO
ENGRANAJE	101095	MW21586	TRANSMISION	CAJA CAMBIO
ENGRANAJE	101096	MW21662	TRANSMISION	CAJA CAMBIO
ENGRANAJE	101097	MW22027	TRANSMISION	CAJA CAMBIO
ENGRANAJE	101098	MW23159	TRANSMISION	CAJA CAMBIO
ENGRANAJE	101099	MW4300241	TRANSMISION	CAJA CAMBIO
ENGRANAJE	101100	MW4300858	TRANSMISION	CAJA CAMBIO
ENGRANAJE	101101	MW4301527	TRANSMISION	CAJA CAMBIO
ENGRANAJE	101102	MW4301688	TRANSMISION	CAJA CAMBIO
ENGRANAJE	101103	MW4302381	TRANSMISION	CAJA CAMBIO
ENGRANAJE	101104	MW4302420	TRANSMISION	CAJA CAMBIO
ENGRANAJE	101105	MW4302422	TRANSMISION	CAJA CAMBIO
ENGRANAJE	101106	MW4304508	TRANSMISION	CAJA CAMBIO
ENGRANAJE	101107	MW4304514	TRANSMISION	CAJA CAMBIO
ENGRANAJE	101108	MW4304642	TRANSMISION	CAJA CAMBIO
ENGRANAJE	101109	MWK1650	TRANSMISION	CAJA CAMBIO
ENGRANAJE	101110	MWK1786	TRANSMISION	CAJA CAMBIO
ENGRANAJE	101111	MWK2640	TRANSMISION	CAJA CAMBIO
ENGRANAJE	101132	MW23559	TRANSMISION	CAJA CAMBIO
ENGRANAJE	101112	MW110528	TRANSMISION	DIFERENCIAL
ENGRANAJE	101113	MW113598R	TRANSMISION	DIFERENCIAL
ENGRANAJE	101114	MW127645	TRANSMISION	DIFERENCIAL
ENGRANAJE	101115	MW2233J1024	TRANSMISION	DIFERENCIAL
ENGRANAJE	101116	MW2233M1001	TRANSMISION	DIFERENCIAL
ENGRANAJE	101117	MW2234C1069	TRANSMISION	DIFERENCIAL
ENGRANAJE	101118	MW2234C783	TRANSMISION	DIFERENCIAL



ENGRANAJE	101119	MW2234E1019	TRANSMISION	DIFERENCIAL
ENGRANAJE	101120	MW2234T1190	TRANSMISION	DIFERENCIAL
ENGRANAJE	101121	MW2234U1269	TRANSMISION	DIFERENCIAL
ENGRANAJE	101122	MW3892F4738	TRANSMISION	DIFERENCIAL
ENGRANAJE	101123	MW3892N4902	TRANSMISION	DIFERENCIAL
ENGRANAJE	101124	MW3892S3945	TRANSMISION	DIFERENCIAL
ENGRANAJE	101125	MW3892U4909	TRANSMISION	DIFERENCIAL
ENGRANAJE	101126	MW43271	TRANSMISION	DIFERENCIAL
ENGRANAJE	101127	MW45476	TRANSMISION	DIFERENCIAL
ENGRANAJE	101128	MW74991	TRANSMISION	DIFERENCIAL
ENGRANAJE	101129	MW95214	TRANSMISION	DIFERENCIAL
ENGRANAJE	101130	MW95215	TRANSMISION	DIFERENCIAL
ENGRANAJE	101131	MW96900	TRANSMISION	DIFERENCIAL
ENGRANAJE 1RA. 34 DIENTES	101133	MW4304765	TRANSMISION	CAJA CAMBIO
ENGRANAJE 1RA. 45 DIENTES	101134	MW4301763	TRANSMISION	CAJA CAMBIO
ENGRANAJE 2 VEL. CAJA FULLER	101135	MW16229	TRANSMISION	CAJA CAMBIO
ENGRANAJE 2DA 44 DIENTES	101136	MW4303231	TRANSMISION	CAJA CAMBIO
ENGRANAJE 2DA 56 DIENTES	101137	MW4300290	TRANSMISION	CAJA CAMBIO
ENGRANAJE 2DA. 41 DIENTES	101138	MW4301762	TRANSMISION	CAJA CAMBIO
ENGRANAJE 2DA.36 DIENTES	101139	MW4301529	TRANSMISION	CAJA CAMBIO
ENGRANAJE 37 DIENTES	101140	MW3315743	TRANSMISION	CAJA CAMBIO
ENGRANAJE 37 DIENTES EJE RIEL	101141	MW241012	TRANSMISION	CAJA CAMBIO
ENGRANAJE 3RA 36 DIENTES	101142	MW16749	TRANSMISION	CAJA CAMBIO
ENGRANAJE 3RA. 33 DIENTES	101143	MW4301761	TRANSMISION	CAJA CAMBIO
ENGRANAJE 3RA.36 DIENTES	101144	MW16706	TRANSMISION	CAJA CAMBIO
ENGRANAJE 44 DIENTES	101145	MW4304013	TRANSMISION	CAJA CAMBIO
ENGRANAJE 4TA 33 DIENTES	101146	MW4301691	TRANSMISION	CAJA CAMBIO
ENGRANAJE 4TA 33 DIENTES	101147	MW4302384	TRANSMISION	CAJA CAMBIO
ENGRANAJE 4TA 33 DIENTES	101148	MW4303233	TRANSMISION	CAJA CAMBIO
ENGRANAJE 4TA CAJA FSM505	101149	MWEO4-0123	TRANSMISION	CAJA CAMBIO
ENGRANAJE 5TA. 27 DIENTES	101150	MW4301477	TRANSMISION	CAJA CAMBIO
ENGRANAJE 60 DIENTES	101151	MW4303477	TRANSMISION	CAJA CAMBIO
ENGRANAJE 62 DIENTES	101152	MW4302090	TRANSMISION	CAJA CAMBIO
ENGRANAJE AUXILIAR 30 DIENTES	101153	MWK1847	TRANSMISION	CAJA CAMBIO
ENGRANAJE COMPENS.C/BUJE DIFDS	101154	MW128042	TRANSMISION	DIFERENCIAL
ENGRANAJE DE PIÑON	MW95218	W95218	REPUESTO	TRANSMISION
ENGRANAJE DEL PIÑON ATAQUE	101155	MW110845	TRANSMISION	DIFERENCIAL
ENGRANAJE EJE RIEL 32 DIENTES	101156	MW16593	TRANSMISION	CAJA CAMBIO
ENGRANAJE FIJO 5TA.	101157	MWT326-9X	TRANSMISION	CAJA CAMBIO
ENGRANAJE FULLER	101158	MW4302041	TRANSMISION	CAJA CAMBIO
ENGRANAJE HELICOIDAL	101159	MW3892T4934	TRANSMISION	DIFERENCIAL
ENGRANAJE IMPULSOR	101160	MW3892P2044	TRANSMISION	DIFERENCIAL
ENGRANAJE INF. PIÑON ATAQUE 31	101161	MW3892D1798	TRANSMISION	DIFERENCIAL
ENGRANAJE INF.COMPEN.24 DIENTE	101162	MW3892C4735	TRANSMISION	DIFERENCIAL
ENGRANAJE INTERM.C/BUJE DIF	101163	MWA1-3892D14	TRANSMISION	DIFERENCIAL
ENGRANAJE INTERMEDIO C/BUJE	101164	MWA1-3892D18	TRANSMISION	DIFERENCIAL
ENGRANAJE LATERAL	MW93401	W93401	REPUESTO	TRANSMISION
ENGRANAJE PIÑON	101165	MW108142	TRANSMISION	DIFERENCIAL
ENGRANAJE PIÑON ATAQUE	101166	MW127523	TRANSMISION	DIFERENCIAL
ENGRANAJE PIÑON ATAQUE	101167	MW3892S4517	TRANSMISION	DIFERENCIAL
ENGRANAJE PIÑON ATAQUE DIF.	101168	MW482763C1	TRANSMISION	DIFERENCIAL
ENGRANAJE PIÑON ATAQUE DIF.	101169	MW483442C1	TRANSMISION	DIFERENCIAL
ENGRANAJE PIÑON ATAQUE PARA CO	101170	MW1665380C1	TRANSMISION	DIFERENCIAL
ENGRANAJE REVERSA 45 DIENTES	101171	MW4301764	TRANSMISION	CAJA CAMBIO
ENGRANAJE DENTADO	101172	MW4305657	TRANSMISION	CAJA CAMBIO
ESLINGA AMARRE 2"X 9MTS	FBS-59781C	FBS-59781C	REPUESTO	ARRASTRE
ESPACIADOR	101173	MW14749	TRANSMISION	CAJA CAMBIO
ESPACIADOR	101174	MW21931	TRANSMISION	CAJA CAMBIO
ESPACIADOR	101175	MW3278H372	TRANSMISION	DIFERENCIAL
ESPACIADOR	101176	MW3278V1088	TRANSMISION	DIFERENCIAL



ESPACIADOR	101177	MW95216	TRANSMISION	DIFERENCIAL
ESPACIADOR SINCRONIZADOR MACK	101178	FBS-EM001	TRANSMISION	CAJA CAMBIO
ESPARRAGO	101179	FBS-14X66MM	SUSPENSION Y RODADO	ESPARRAGO
ESPARRAGO ARTILLERO 3/4 X 3"	101180	MWA07-5005	SUSPENSION Y RODADO	ESPARRAGO 3/4
ESPIGA 1/8 X 1/4	101181	FBS-ESPIGA	NIPLE	ESPIGA
ESPIRAL 1/2 ROJO DIAM.12MM CONEX MACHO 1/2"	101182	RLD5-F007A	NIPLE	ESPIRAL AIRE
ESPIRAL 1/2" AMARILLO DIAM 12MM CONEX M1/2"	101183	RLD5-F008A	NIPLE	ESPIRAL AIRE
ESPIRAL 16 MM AMARILLO DIAM 12MM CONEX M16	101184	RLD5-F008	NIPLE	ESPIRAL AIRE
ESPIRAL 16MM ROJO DIAM 12MM CONEX M16	101185	RLD5-F007	NIPLE	ESPIRAL AIRE
ESPIRAL 8MM LARGO 2MTS	101186	0720018 PR	NIPLE	ESPIRAL AIRE
ESPIRAL 8MM LARGO 2,5MTS	101187	0831085505 AZ	NIPLE	ESPIRAL AIRE
ESPIRAL AIRE 1/2 12"	101188	RGZC012AM	NIPLE	ESPIRAL AIRE
ESPIRAL AIRE 1/2 15"	101189	RGZC015AM	NIPLE	ESPIRAL AIRE
ESPIRAL AIRE 1/2 AMARILLO	101190	ZNT453711Y	NIPLE	ESPIRAL AIRE
ESPIRAL AIRE 1/2 ROJO	101191	ZNT452711R	NIPLE	ESPIRAL AIRE
ESPIRAL AIRE JUEGO	101192	FBS-4527RA	NIPLE	ESPIRAL AIRE
ESTANQUE AGUA NEGRO 25 LT CON SOPORTE	103141	FBS-EST3535	REPUESTO	UTILITARIO
ESTANQUE AIRE 25 LTS.	101193	RL3513FA	FRENO	ESTANQUE AIRE
ESTANQUE AIRE 40 LITROS	101194	FBS-EST3535	FRENO	ESTANQUE AIRE
ESTANQUE AIRE 60 LT. 3 SALIDAS	101195	RL3513FB	FRENO	ESTANQUE AIRE
EXTREMO DIRECCION DER..LARGO 233MM HILO 1"1/8	101196	MW411R	SUSPENSION Y RODADO	ESTREMO DIREC
EXTREMO DIRECCION IZQ.LARGO 233MM H 1"1/8 CON	101197	MW411L	SUSPENSION Y RODADO	ESTREMO DIREC
FILTRO AD9	101198	MWA107794	VALVULA	SECADOR Y FILTROS
FILTRO LINEA	101199	RL3515ZA	VALVULA	OTRAS VALVULAS
FILTRO REGULADOR CAJA FULLER	101200	MWA4740	VALVULA	CAJA CAMBIO
FILTRO SECADOR	101201	FBS-3511KA	VALVULA	SECADORES
FILTRO SECADOR AMERICANOS	101202	RL3513DA	VALVULA	SECADORES
FILTRO SECADOR BENDIX AD-IP	101203	RL3511XE02	VALVULA	SECADORES
FILTRO SECADOR C/TUERCA	101204	RL3511HA	VALVULA	SECADORES
FILTRO SECADOR C/TUERCA	101205	TKL35018	VALVULA	SECADORES
FILTRO SECADOR HALDEX	101206	RL3513EF01	VALVULA	SECADORES
FILTRO SECADOR HILO FINO	101207	RL3511KA	VALVULA	SECADORES
FILTRO SECADOR R1.1/4 C/TUERCA	101208	ZNTA6204	VALVULA	SECADORES
FILTRO SECADOR T/WABCO (R1-1/4	101209	RL3511KB	VALVULA	SECADORES
FILTRO SECADOR T/WABCO HILO FI	101210	RL3511HB	VALVULA	SECADORES
FILTRO SECADOR T224	101211	RL3513DZ	VALVULA	SECADORES
FILTRO SECADOR VOLVO/RENAULT (3513TA17 - 4329012452)	101212	RL3513TA17	VALVULA	
FLANGE CANDADO PAQUETE	101213	MWA07-2165	SUSPENSION Y RODADO	
FLANGE CANDADO PAQUETE	101214	MWA07-2410	SUSPENSION Y RODADO	
FLEXIBLE	101215	MWA01-5038	NIPLE	FLEXIBLE FRENO
FLEXIBLE	101216	MWA01-5143	NIPLE	FLEXIBLE FRENO
FLEXIBLE FRENO 3/8 X 1 MT	101217	TKL21087	NIPLE	FLEXIBLE FRENO
FLEXIBLE FRENO 3/8 X 80 CM	101218	TKL21069	NIPLE	FLEXIBLE FRENO
FLEXIBLE 3/8 X 1MT M16 GIRATORIO	101219	E414089	NIPLE	FLEXIBLE FRENO
FLEXIBLE 3/8 X 80CM M16 X M16 GIRATORIO	101220	E407905	NIPLE	FLEXIBLE FRENO
FLEXIBLE 3/8 X 90CM M16 X M16 GIRATORIO	101221	E407906	NIPLE	FLEXIBLE FRENO
FLEXIBLE 5.0 X 12" GALVANIZADO	101222	FBS-FLEX200	NIPLE	FLEXIBLE FRENO
FLEXIBLE BENDIX 3/8	101223	FBS-FLEX201	NIPLE	FLEXIBLE FRENO
FLEXIBLE FLEXIBLE 3/8 X80CM M16 X TUERCA HEMBRA M18	101224	E407908	NIPLE	FLEXIBLE FRENO
FOCO 4" BLANCO 10 LEDS NORMAL	101225	FBS-FOC504	ELECTRICO	FAROL
FOCO FAENA CATEDRAL	101226	FBS-FOC505	ELECTRICO	FAROL
FOCO FAENA LISO	101227	FBS-FOC506	ELECTRICO	FAROL
FOCO LUZ AMBAR 2" 9 LED	101228	FBS-FOC508	ELECTRICO	FAROL
FOCO LUZ AMBAR 2"1/2	101229	FBS-FOC509	ELECTRICO	FAROL
FOCO LUZ AMBAR 4" 9 LEDS	101230	FBS-FOC501	ELECTRICO	FAROL
FOCO LUZ ROJA 2" 9 LED	101231	FBS-FOC507	ELECTRICO	FAROL
FOCO LUZ ROJA 2"1/2	101232	FBS-FOC510	ELECTRICO	FAROL
FOCO LUZ ROJA 4" 9 LED	101233	FBS-FOC500	ELECTRICO	FAROL
FOCO OPTICO PRINCIPAL	101234	FBS-2003	ELECTRICO	FOCO
FRENO CAJA 2'	101235	MWA127760X	EMBRAGUE	FRENO CAJA



FRENO CAJA 2'	101236	MWA127760	EMBRAGUE	FRENO CAJA
FRENO MANO MERCEDES ACTRO	101237	TKL39044	VALVULA	FRENO MANO
FRENO MANO PP1 COMP.METAL 1/8	101238	35480060220	VALVULA	FRENO MANO
FRENO MAXI FORD CARGO R-7	101239	RL3512PA05	VALVULA	RELE
FUELLE	101240	FBS-FUE	NIPLE	ABRAZADERA
FUNDA GOMA P/ENCHUFE FIJO	101241	MWA15-740	ELECTRICO	FUNDA ENCHUFE
GATA	101242	FBS-GATA	HIDRAULICA	GATA
GATA BOTELLA 32 TON	101243	FBS-601	HIDRAULICA	GATA
GATA BOTELLA 50 TON.	101244	FBS-604	HIDRAULICA	GATA
GATA HIDRAULICA DE BOTELLA 20 TON	101245	TKL56011B1	HIDRAULICA	GATA
GATA HIDRAULICA DE BOTELLA 30 TON	101246	TKL56011C2	HIDRAULICA	GATA
GEAR	101247	MW21587	TRANSMISION	CAJA CAMBIO
GEMELOS	MWK3500	MWL3500	REPUESTO	TRANSMISION
GOBERNADOR (RL3512AB)	101248	MWA975300110	VALVULA	GOBERNADORES
GOBERNADOR AIRE 1.21:M22 23.4M	101249	35120070610	VALVULA	GOBERNADORES
GOBERNADOR AIRE COMPLETO VW	101250	RL3512KN	VALVULA	GOBERNADORES
GOBERNADOR AIRE HINO-NISSAN M20 6.6 BAR	101251	RL3531EA	VALVULA	GOBERNADORES
GOBERNADOR AIRE MB	101252	TKL36014	VALVULA	GOBERNADORES
GOBERNADOR AIRE MB.	101253	RL3512BH	VALVULA	GOBERNADORES
GOBERNADOR AIRE T/ KNORR VW M22-M12 10.5 BAR	101254	RL3512CB02	VALVULA	GOBERNADORES
GOBERNADOR AIRE T/ WABCO 1-21-22-23-4 10.5 BAR	101255	RL3512BG04	VALVULA	GOBERNADORES
GOBERNADOR AIRE T/BENDIX	101256	RL3512GL	VALVULA	GOBERNADORES
GOBERNADOR AIRE T/BENDIX D-2 8.3 BAR PTO 1/8"	101257	RL3512GL-C	VALVULA	GOBERNADORES
GOBERNADOR AIRE T/K MODERNO M22 8.1 BAR	101258	RL3512CB	VALVULA	GOBERNADORES
GOBERNADOR AIRE T/KN C/TUERCA	101259	35120180010	VALVULA	GOBERNADORES
GOBERNADOR AIRE T/WABCO	101260	ZNTU7002(D)	VALVULA	GOBERNADORES
GOBERNADOR AIRE T/WABCO M22 8.21 BAR	101261	RL3512BG	VALVULA	GOBERNADORES
GOBERNADOR AIRE T/WABCO NEW	101262	RL3512BK	VALVULA	GOBERNADORES
GOBERNADOR AIRE T/WABCO NEW	101263	TKL36013B	VALVULA	GOBERNADORES
GOBERNADOR AIRE T/WABCO OLD (3512AB)	101264	TKL36012A	VALVULA	GOBERNADORES
GOBERNADOR AIRE T/WABCO OLD (R	101265	ZNTU7001(B)	VALVULA	GOBERNADORES
GOBERNADOR AIRE T/WABCO OLD M22 8.1 BAR	101266	RL3512AB	VALVULA	GOBERNADORES
GOBERNADOR CON TUERCA	101267	RL3512PA06	VALVULA	GOBERNADOR CON TUERCA
GOBERNADOR D-2	101268	MWA275491	VALVULA	GOBERNADORES
GOBERNADOR DE AIRE T/BENDIX D-2	101269	TKL30011B	VALVULA	GOBERNADORES
GOBERNADOR M.BENZ (3512BK)	101270	MWA975303473	VALVULA	GOBERNADORES
GOBERNADOR MB. (3512AB)	101271	RF01100U	VALVULA	GOBERNADORES
GOBERNADOR MB. (3512BG)	101272	RF34640U	VALVULA	GOBERNADORES
GOBERNADOR MB. (3512BH)	101273	RF30850U	VALVULA	GOBERNADORES
GOBERNADOR MB. (3512BK)	101274	RF34740U	VALVULA	GOBERNADORES
GOLILLA	101275	MW15385	TRANSMISION	CAJA CAMBIO
GOLILLA	101276	MW16310	TRANSMISION	CAJA CAMBIO
GOLILLA	101277	MW17257	TRANSMISION	CAJA CAMBIO
GOLILLA	101278	MW17258	TRANSMISION	CAJA CAMBIO
GOLILLA	101279	MW17260	TRANSMISION	CAJA CAMBIO
GOLILLA	101280	MW18019	TRANSMISION	CAJA CAMBIO
GOLILLA	101281	MW18250	TRANSMISION	CAJA CAMBIO
GOLILLA	101282	MW18251	TRANSMISION	CAJA CAMBIO
GOLILLA	101283	MW21664	TRANSMISION	CAJA CAMBIO
GOLILLA	101284	MW21665	TRANSMISION	CAJA CAMBIO
GOLILLA	101285	MW4302258	TRANSMISION	CAJA CAMBIO
GOLILLA	101286	MW1229H2764	TRANSMISION	DIFERENCIAL
GOLILLA	101287	MW1229S4985	TRANSMISION	DIFERENCIAL
GOLILLA	101288	MW127386	TRANSMISION	DIFERENCIAL
GOLILLA	101289	MW128702	TRANSMISION	DIFERENCIAL
GOLILLA	101290	MW56360	TRANSMISION	DIFERENCIAL
GOLILLA MACK	101291	MWA07-7444	SUSPENSION Y RODADO	REPUESTO MACK
GOLILLA 31/4 X 43/4	101292	MWA07-5215	SUSPENSION Y RODADO	ARAÑA
GOLILLA AJUSTE	101293	MW4302312	TRANSMISION	CAJA CAMBIO
GOLILLA AJUSTE CAJA 390	101294	MW235378	TRANSMISION	CAJA CAMBIO



GOLILLA AJUSTE CAJA CLARCK 390	101295	MW235374	TRANSMISION	CAJA CAMBIO
GOLILLA AJUSTE DENTADA EXT	101296	MW14273	TRANSMISION	CAJA CAMBIO
GOLILLA AJUSTE ENTRADA COMPENS	101297	MW1229D4788	TRANSMISION	DIFERENCIAL
GOLILLA AJUSTE IZQ. REDUCTOR D	101298	MW43269	TRANSMISION	DIFERENCIAL
GOLILLA AJUSTE IZQ. REDUCTOR D	101299	MW43270	TRANSMISION	DIFERENCIAL
GOLILLA AJUSTE PASADOR PATIN	101300	MWA07-5108	FRENO	GOLILLA
GOLILLA AJUSTE PIÑON REVERSA	101301	MW240023	TRANSMISION	CAJA CAMBIO
GOLILLA AJUSTE PLANETARIO	101302	MW1229L3002	TRANSMISION	DIFERENCIAL
GOLILLA AJUSTE PLANETARIO	101303	MW27274	TRANSMISION	DIFERENCIAL
GOLILLA AJUSTE PLANETARIO	101304	MW27827	TRANSMISION	DIFERENCIAL
GOLILLA AJUSTE PLANETARIO RT40	101305	MW1229V462	TRANSMISION	DIFERENCIAL
GOLILLA AJUSTE SATELITE	101306	MW108145	TRANSMISION	DIFERENCIAL
GOLILLA AJUSTE SATELITE	101307	MW1229K3001	TRANSMISION	DIFERENCIAL
GOLILLA AJUSTE SATELITE	101308	MW27810	TRANSMISION	DIFERENCIAL
GOLILLA EJE LEVA 38MM	101309	FBS-5128	FRENO	GOLILLA
GOLILLA ENGRANAJE	101310	MW1229Q2929	TRANSMISION	DIFERENCIAL
GOLILLA ESPACIADORA	101311	MW22898	TRANSMISION	CAJA CAMBIO
GOLILLA ESPACIADORA DENTADA	101312	MW19203	TRANSMISION	CAJA CAMBIO
GOLILLA LEVA 32MM	101313	MWA07-5133	FRENO	GOLILLA
GOLILLA LEVA 38MM	101314	MWA07-5128	FRENO	GOLILLA
GOLILLA LEVA 41MM	101315	FBS-5109	FRENO	GOLILLA
GOLILLA LEVA AMERICANOS TIPO Q	101316	MWA07-5137	FRENO	GOLILLA
GOLILLA LEVA TIPO D	101317	MWA07-5136	FRENO	GOLILLA
GOLILLA MACK	101318	MWA07-7443	SUSPENSION Y RODADO	REPUESTO MACK
GOLILLA MACK	101319	MWA07-7445	SUSPENSION Y RODADO	REPUESTO MACK
GOLILLA MACK	101320	MWA07-7446	SUSPENSION Y RODADO	REPUESTO MACK
GOLILLA MAZA PERF MACK	101321	MWA07-5388	SUSPENSION Y RODADO	REPUESTO MACK
GOLILLA P/PATIN FRENO 32MM	101322	FBS-5108	FRENO	GOLILLA
GOLILLA PERFORADA MAZA GOREN	101323	MWA07-5091	NIPLE	ABRAZADERA
GOLILLA PIÑON COMPENSADOR 2.25	101324	MW1229-H-276	TRANSMISION	DIFERENCIAL
GOLILLA PLANETARIO DIF140/141	101325	MW1229X4522	TRANSMISION	DIFERENCIAL
GOLILLA PLANETARIOS CORONA	101326	MW1229E993	TRANSMISION	DIFERENCIAL
GOLILLA SATELITE	101327	MW86781	TRANSMISION	DIFERENCIAL
GOLILLA SATELITE COMPENSADOR	101328	MW1229T1606	TRANSMISION	DIFERENCIAL
GOLILLA SATELITES CORONA	101329	MW1229Q2877	TRANSMISION	DIFERENCIAL
GOLILLA SATELITES CORONO	101330	MW1229D992	TRANSMISION	DIFERENCIAL
GOLILLA SEGURIDAD	101331	MWA07-5095	SUSPENSION Y RODADO	GOLILLA LISA
GOLILLA SEGURO PERFORADA 82MM	101332	MWA07-5385	SUSPENSION Y RODADO	GOLILLA PERF.
GOLILLA TOPE PIÑON COMPENSADOR	101333	MW85429R	TRANSMISION	DIFERENCIAL
GOLILLA TOPE PIÑON DE BAJA C/F (15932)	101334	15932	TRANSMISION	
GOLILLA TOPE REBAJE INTERIOR	101335	MW45478	TRANSMISION	DIFERENCIAL
GOLILLAS	101336	MW22899	TRANSMISION	CAJA CAMBIO
GOLILLAS SATELITES CORONA	101337	MW1229R1032	TRANSMISION	DIFERENCIAL
GOMA MANO ACOUPLE	101338	MWA09-5007	VALVULA	MANO ACOUPLE
GOMA MANO ACOUPLE	101339	MWA10024	VALVULA	MANO ACOUPLE
GOMA MANO ACOUPLE SENCILLA	101340	MWA10028	VALVULA	MANO ACOUPLE
GOMA MANO AIRE BENDIX	101341	FBS-GOMA	VALVULA	MANO ACOUPLE
GOMA MANO SIMPLE	101342	TKL48029	VALVULA	MANO ACOUPLE
GOMA MUELA JOST	101343	FBS-GOMAMUEB	ARRASTRE	MUELA
GOMA MUELA RINGFEDER	101344	FBS-GOMAMUEA	ARRASTRE	MUELA
GROMET GOMA 2"	101345	FBS-FOC511	ELECTRICO	GOMA
GROMET GOMA 4" C/CABLE	101346	FBS-FOC502	ELECTRICO	GOMA
GUIA PIÑON DE BAJA C/F RT-1258/11608 RTO-958LLB (18193)	101347	18193	TRANSMISION	
GUIA PIÑON DE BAJA C/F RTO-958 (18192)	101348	18192	TRANSMISION	
GUIA PLATO SEPARADOR 14"V. PROFUNDO	101349	MW274C6	EMBRAGUE	
HEMBRA MACHO	101350	SP05-1/8X1/4	NIPLE	BUSHING
HEMBRA MACHO	101351	SPO5-1/8X3/8	NIPLE	BUSHING
HEMBRA MACHO NPT	101352	SP05-1/2X3/4	NIPLE	BUSHING
HEMBRA MACHO NPT	101353	SP05-1/4X1/2	NIPLE	BUSHING
HEMBRA MACHO NPT	101354	SP05-1/4X3/8	NIPLE	BUSHING





HEMBRA MACHO NPT	101355	SP05-3/8X1/2	NIPLE	BUSHING
HIDROBOOSTER	101356	VM014-351001	VALVULA	SERVO FRENO
HIDROBOOSTER SERVO FRENOS HID.	101357	RLVM014-3510	VALVULA	SERVO FRENO
HORQ. CHICHARRA AUTOMATICA	101358	MWAAS3000	FRENO	HORQUILLA
HORQ. DESLIZ. 3" X 16 ESTR. CR 1810 LARGO 10,	MWA6.5-3-1351KXR	MWA6.5-3-1351KX	TRANSMISION	PIEZA CARDAN
HORQ. DESLIZ. 3" X 16 ESTR. CR 1810 LARGO 12"	103155	MWA6.5-3-1371KX	REPUESTO	TRANSMISION
HORQ. DESLIZABLE 2" X 16 ESTR. CR 1610	101361	MWA5-3-2261KXR	TRANSMISION	PIEZA CARDAN
HORQ. DESLIZABLE 2,5" X 16 ESTR. CR 1710	101362	MWA6-3-2651KXR	TRANSMISION	PIEZA CARDAN
HORQ. DESLIZABLE 2,5" X 16 ESTR. CR 1760	101363	MWA6.3-3-21KXR	TRANSMISION	PIEZA CARDAN
HORQ. EMBRAGUE SPICER	101364	MWA105C137	TRANSMISION	DIFERENCIAL
HORQ. PULMON 16MM	101365	T - 10	FRENO	HORQUILLA
HORQUILLA	101366	RLT-05	FRENO	HORQUILLA
HORQUILLA	MWA6135	MWA6135	REPUESTO	TRANSMISION
HORQUILLA	101367	MW16136	TRANSMISION	CAJA CAMBIO
HORQUILLA	101368	MW18922	TRANSMISION	CAJA CAMBIO
HORQUILLA	101369	MW19128	TRANSMISION	CAJA CAMBIO
HORQUILLA	101370	MW20450	TRANSMISION	CAJA CAMBIO
HORQUILLA	101371	MW20622	TRANSMISION	CAJA CAMBIO
HORQUILLA	101372	MWA6224	TRANSMISION	CAJA CAMBIO
HORQUILLA BLOQUEADOR	MWA3296A1093	MWA3296A1093	REPUESTO	TRANSMISION
HORQUILLA CAMBIO CAJAS FULLER	101373	MW16131	TRANSMISION	CAJA CAMBIO
HORQUILLA CAMBIO DE GAMMA C.F (A6188)	101374	A6188	TRANSMISION	HORQUILLA
HORQUILLA CAMBIO DE GAMMA CAJA FULLER (A5474)	101375	A5474	TRANSMISION	HORQUILLA
HORQUILLA CAMBIO GAMMA	101376	MWA7011	TRANSMISION	CAJA CAMBIO
HORQUILLA CILINDRO 8MM	101377	SMAL25YJOINT	VALVULA	CILINDROS
HORQUILLA PIÑON 128016 TRABADO	101378	MW45859	TRANSMISION	DIFERENCIAL
HORQUILLA TRABADOR COMPENSADOR	101379	MWA3296T150	TRANSMISION	DIFERENCIAL
INSERTO TECALAN 1/2	101380	2014012	NIPLE	INSERTO
INSERTO TECALAN 1/4	101381	2014014	NIPLE	INSERTO
INSERTO TECALAN 10MM	101382	211410	NIPLE	INSERTO
INSERTO TECALAN 12MM	101383	211412	NIPLE	INSERTO
INSERTO TECALAN 16MM	101384	211416	NIPLE	INSERTO
INSERTO TECALAN 3/4	101385	2014034	NIPLE	INSERTO
INSERTO TECALAN 3/8	101386	2014038	NIPLE	INSERTO
INSERTO TECALAN 4MM	101387	211404	NIPLE	INSERTO
INSERTO TECALAN 5/8	101388	2014058	NIPLE	INSERTO
INSERTO TECALAN 6MM	101389	211406	NIPLE	INSERTO
INSERTO TECALAN 8MM	101390	211408	NIPLE	INSERTO
JGO ABRAZADERAS DE CRUCETA	101391	MW250-70-18XR	TRANSMISION	PIEZA CARDAN
JGO ABRAZADERAS P/ CRUCETA	101392	MW6.5-70-18XR	NIPLE	ABRAZADERA
JGO ESPIRAL AIRE 1/2" NPT T/AMERICANO	101393	MWA451036N	NIPLE	ESPIRAL AIRE
JGO ESPIRAL AZUL/ROJO 1/2" NPT	101394	MWA451039N	NIPLE	ESPIRAL AIRE
JGO PASTILLAS ACTROS DEL/TRAS	101395	HM4903+AK016	FRENO	PASTILLA FRENO
JGO PASTILLAS MB 712/812/809	101396	HM4601	FRENO	PASTILLA FRENO
JGO PASTILLAS MB 914	101397	HM4605+AK001	FRENO	PASTILLA FRENO
JGO. ENCHUFE EUROPEO	101398	HQ1703	NIPLE	TE VERTICAL
JGO.ABRAZADERA CRUCETA 401-2-3	101399	MW6.5-70-18X	TRANSMISION	PIEZA CARDAN
JGO.ENCHUFE HEMBRA/MACHO 7 POLOS T/AMERICANO	101400	RLD5-F011	ELECTRICO	ENCHUFE
JGO.REP.COMPRESOR 2 CIL.MB.O-5	101401	FA-94205-2	COMPRESOR	REPARACION
JUEGO ANILLO 75 MM STAD	101402	Y-01.134	COMPRESOR	ANILLO
JUEGO ANILLO 85 MM STAD	101403	Y-01.373	COMPRESOR	ANILLO
JUEGO ANILLO 88 MM STAD	101404	Y-01.136	COMPRESOR	ANILLO
JUEGO EMP. CAJA SPICER CM49	101405	MW312475-28X	TRANSMISION	CAJA CAMBIO
JUEGO ESPIRAL 1/2 NPT LARGO 1 MT MAS ESPIRAL	101406	TKL11340	FRENO	PULMON SIMPLE
JUEGO REPARACION	101407	FBS-I83121	VALVULA	REPARACION
JUEGO REPARACION	101408	FBS-II15138	VALVULA	REPARACION
JUEGO REPARACION	101409	FBSII3116300	VALVULA	REPARACION
JUEGO REPARACION	101410	FBS-II31378	VALVULA	REPARACION
JUEGO REPARACION	101411	FBSII3258100	VALVULA	REPARACION
JUEGO REPARACION	101412	FBS-I90221	VALVULA	REPARACION





JUEGO RODAMIENTO	101413	MWCA2892	TRANSMISION	CAJA CAMBIO
JUEGO SATELITE/PLANETARIO DIF.	101414	MWKIT326	TRANSMISION	DIFERENCIAL
JUEGOS BALATAS 4515	101415	FBS-4515	NIPLE	ABRAZADERA
KIT	MWKIT2318	MWKIT2318	REPUESTO	TRANSMISION
KIT	MWKIT2638	MWKIT2638	REPUESTO	TRANSMISION
KIT	101416	MWK3264	TRANSMISION	CAJA CAMBIO
KIT	101417	MWAK3367	TRANSMISION	CAJA CAMBIO
KIT 5TA.RUEDA	101418	FBS-5TA.RUEB	ARRASTRE	REPARACION
KIT ANILLOS	101419	MW16763	TRANSMISION	CAJA CAMBIO
KIT BUJE LEVA 1"1/2 GOREN	101420	MWA08-5003	FRENO	KIT BUJE
KIT BUJE LEVA GOREN	101421	RM2469	FRENO	KIT BUJE
KIT BUJE LEVA MERITOR 4 PERNOS	101422	MWA08-5002	FRENO	KIT BUJE
KIT BUJE LEVA ROCKWELL 15 16.5	101423	RM3993B	FRENO	KIT BUJE
KIT BUJE LEVA ROCKWELL AMERICA	101424	MWA08-5008	FRENO	KIT BUJE
KIT BUJE LEVA T/TUBE 325MM F/C	101425	RTL-B027	FRENO	KIT BUJE
KIT BUJES CENTRAL BOGUIE METAL	101426	MWA04-5038	SUSPENSION Y RODADO	KIT BUJE
KIT BUJES LEVA RANDON	101427	RM3989AHD	FRENO	KIT BUJE
KIT CANDADO PAQUETE FREIGHTLINER	101428	MWA12-5149	SUSPENSION Y RODADO	
KIT CONJUNTO CAJA SATELITE 41	101429	MW585706C91	TRANSMISION	DIFERENCIAL
KIT DE VALVULA PURGA ALTO IMPULSO	101430	MWAK022105	VALVULA	
KIT EATON	101431	MW70745	TRANSMISION	DIFERENCIAL
KIT EMBRAGUE 14" DISCO 8 R.V.PROF. 4 PALETAS	101432	MWA108050-59BW	EMBRAGUE	KIT PRENSA
KIT EMBRAGUE 15,5 DISCO 10 RESORTE 4 PALETAS	101433	MWAS108391-74BW	EMBRAGUE	KIT PRENSA
KIT EMBRAGUE 15,5 DISCO 7 RESORTE 4 PALETAS 3	101434	MWAS108925-82B	EMBRAGUE	KIT PRENSA
KIT EMBRAGUE 15.5" DISCO 9 RESORTE 4 PALETAS	101435	MWA108935-61W	EMBRAGUE	KIT PRENSA
KIT EMPAQUETADURA	101436	MWK2921	TRANSMISION	CAJA CAMBIO
KIT ENGRANAJES COMP.DIFSLHD/	101437	MWKIT2117	TRANSMISION	DIFERENCIAL
KIT GOMAS 5TA.RUEDA	101438	FBS-5TA.RUEA	ARRASTRE	BUJE
KIT LUBRICACION	101439	MW106368	NIPLE	ABRAZADERA
KIT MUÑON	101440	MWAK547	SUSPENSION Y RODADO	KIT BUJE
KIT MUÑON CONICO CAMION MACK	101441	MWAK834	NIPLE	ABRAZADERA
KIT O RIN CILINDRO GAMA	101442	MWK2002	TRANSMISION	CAJA CAMBIO
KIT ORRINES	101443	MWKIT5401	TRANSMISION	CAJA CAMBIO
KIT ORRINES CILINDO GAMMA	101444	MWK1450	TRANSMISION	CAJA CAMBIO
KIT ORRINES PISTON GAMA C/F (K3341)	101445	K3341	TRANSMISION	
KIT PASADOR EXT.BOGUIE HEND.	101446	MWA04-5033	SUSPENSION Y RODADO	KIT BUJE
KIT PERNO	101447	MW508652	TRANSMISION	DIFERENCIAL
KIT PERNO ROCKWELL	101448	MWKIT570	TRANSMISION	DIFERENCIAL
KIT PERNOS P/CORONA	101449	MW1696994C91	TRANSMISION	DIFERENCIAL
KIT PISTOLA SOPLETEAR	101450	TKL49020	NIPLE	PISTOLA SOPLETEAR
KIT PISTOLA SOPLETEAR	103169	TKL63050	NIPLE	PISTOLA SOPLETEAR
KIT PISTON GAMA	101451	MWK2923	TRANSMISION	CAJA CAMBIO
KIT PLANET Y SATEL. COMPENSADO	101452	MW216229	TRANSMISION	DIFERENCIAL
KIT PRENSA 14X2X10	101453	MWA108050-59	EMBRAGUE	KIT PRENSA 14"
KIT PRENSA 15" 1/2 X 2" 4000LBS C/ PLATO SEPARADOR	101454	1601202006	EMBRAGUE	PRENSA
KIT REP CONEXION M22 VOSS	101455	TKL2756	NIPLE	KIT VOSS
KIT REP GOBERNADOR AIRE T/W	101456	RL3512AB-9	VALVULA	REPARACION
KIT REP GOBERNADOR AIRE T/W	101457	RL3512BG-9	VALVULA	REPARACION
KIT REP PATIN M.BENZ	101458	TKL57019	FRENO	KIT RODILLO PATIN
KIT REP SECADOR AIRE	101459	RL3511AM-9	VALVULA	REPARACION
KIT REP SECADOR AIRE	101460	RL3511BA-2	VALVULA	REPARACION
KIT REP SECADOR AIRE	101461	RL3511BA-9	VALVULA	REPARACION
KIT REP SECADOR AIRE	101462	RL3511CJ-2	VALVULA	REPARACION
KIT REP SERVO EMBRAGUE	101463	RL1608KA-9	VALVULA	REPARACION
KIT REP SERVO EMBRAGUE 90MM.	101464	RL1608BM-9	VALVULA	REPARACION
KIT REP SERVO SCANIA	101465	RL1608XC-2	VALVULA	REPARACION
KIT REP SERVO SCANIA	101466	RL1608XC-9	VALVULA	REPARACION
KIT REP VALVULA DISTRIB.C/REG.	101467	RL3522BH-9	VALVULA	REPARACION
KIT REP VALVULA FRENO MANO 3S	101468	RL3526CK-9	VALVULA	REPARACION
KIT REP VALVULA PEDAL	101469	RL3514MA-9	VALVULA	REPARACION



KIT REP VALVULA PEDAL 3C IV	101470	RL3514HE-B-9	VALVULA	REPARACION
KIT REP VALVULA PEDAL T/WAB	101471	RL3514EA-9	VALVULA	REPARACION
KIT REP VALVULA PEDAL T/WAB	101472	RL3514EB-9	VALVULA	REPARACION
KIT REP VALVULA PROTECCION 4C	101473	RL3515DA-9	VALVULA	REPARACION
KIT REP VALVULA PROTECCION 4C	101474	RL3515EA-9	VALVULA	REPARACION
KIT REP VALVULA PROTECCION 4C	101475	RL3515LF-2	VALVULA	REPARACION
KIT REP VALVULA PROTECCION 4C	101476	RL3515LF-9	VALVULA	REPARACION
KIT REP VALVULA RELE 22 Y 16MM	101477	RL3518AH-9	VALVULA	REPARACION
KIT REP VALVULA RELE E6	101478	TKL25019B	VALVULA	REPARACION
KIT REP VALVULA RELE E6	101479	RL3518EA-2	VALVULA	REPARACION
KIT REP VALVULA SENSIBLE A CAR	101480	RL3523AB-2	VALVULA	REPARACION
KIT REP VALVULA SENSIBLE A CAR	101481	RL3523AB-9	VALVULA	REPARACION
KIT REP VALVULA SENSIBLE A CAR	101482	RL3523AK-2	VALVULA	REPARACION
KIT REPARACION COMPRESOR	101483	3509AN9	COMPRESOR	REPARACION
KIT REPARACION COMPRESOR	101484	RL3509BXA9	COMPRESOR	REPARACION
KIT REPUESTOS SISTEMA Q PLU	101485	H-24101	FRENO	KIT RESORTE PATIN
KIT RES. PAS.PATIN OJO AB.4515	101486	RW2769SHD	FRENO	KIT RESORTE PATIN
KIT RES.PAS.PATIN OJO ABI.4515	101487	RM2769SHD	FRENO	KIT RESORTE PATIN
KIT RESORTE FRENO EATON	101488	MWAE10244	FRENO	
KIT RESORTE PATIN MACK 18"	101489	MWA08-5029	FRENO	KIT RESORTE PATIN
KIT RESORTE Y PASADOR PATIN	101490	MWAKIT4HD	FRENO	KIT RESORTE PATIN
KIT RESORTE Y PASADOR PATIN 4515 OJO ABIERTO "Q"	101491	MWA2769SHD	FRENO	KIT RESORTE PATIN
KIT RESORTE Y PASADOR PATIN 4515 OJO CERRADO "P"	101492	RM1816HD	FRENO	KIT RESORTE PATIN
KIT RESORTE Y PASADOR PATIN Q PLUS	101493	TKL57022	FRENO	KIT RESORTE PATIN
KIT ROD. Y PIÑON BAJA	101494	MWK3189	TRANSMISION	CAJA CAMBIO
KIT SATELITE PLANETARIO C/CRUZ	101495	MW114470	TRANSMISION	DIFERENCIAL
KIT SECADOR MODERNO T/WABCO	101496	RL3511DH-9	VALVULA	REPARACION
KIT SERVO EMBRAGUE 105MM	101497	RL1608DA-9	VALVULA	REPARACION
KIT SERVO EMBRAGUE 1608LA	101498	RL1608LA-9	VALVULA	REPARACION
KIT SERVO EMBRAGUE M BENZ ACTR	101499	RL1608EC-9	VALVULA	REPARACION
KIT SERVO EMBRAGUE WABCO	101500	RL1608LB-9	VALVULA	REPARACION
KIT SINCRON. MERITOR	101501	MWKIT5270	TRANSMISION	CAJA CAMBIO
KIT SOPORTE BOMBA C-102	101502	MWAPBK-1000	HIDRAULICA	SOPORTE
KIT SOPORTE LEVA 41MM	101503	RTL-B035	FRENO	KIT BUJE LEVA
KIT TRABADOR	101504	MWA3261L350	TRANSMISION	DIFERENCIAL
KIT TRABADOR	101505	MWA3296T106	TRANSMISION	DIFERENCIAL
KIT TRABADOR	101506	MWA3296T1086	TRANSMISION	DIFERENCIAL
KIT VALV. MANDO LEVANTE	101507	MWA201X	VALVULA	DE MANDO
LEVA 1 1/2 10 ESTRIAS 52CM IZQ	101508	MWA05-5001	FRENO	LEVA FRENO
LEVA 1 1/2 10 ESTRIAS 52CN DER	101509	MWA05-5000	FRENO	LEVA FRENO
LEVA 41X38MM 58CM. LARGO IZQ.	101510	RTLZ039	FRENO	LEVA FRENO
LEVA 41X38MM 58CM.LARGO DER.	101511	RTLZ040	FRENO	LEVA FRENO
LEVA 52CM 10 ESTRIAS IZQ.	101512	RTLZ051	FRENO	LEVA FRENO
LEVA 52CM. 10 ESTRIAS DER.	101513	RTLZ052	FRENO	LEVA FRENO
LEVAS FRENO 10 ESTRIAS	101514	FBS-MUE301	FRENO	LEVA FRENO
LEVAS FRENO 10 ESTRIAS	101515	FBS-MUE302	FRENO	LEVA FRENO
LIQUIDO FRENO VARGAS TRW 1/2 DOT 3 LF-RCLF00038	101516	103891	HIDRAULICA	
LLANTA ARTILLER	101517	FBS-LL802	SUSPENSION Y RODADO	LLANTA
LLANTA ARTILLERA TUBULAR	101518	FBS-LL803	SUSPENSION Y RODADO	LLANTA
LLANTA DISCO AMERICANO	101519	FBS-LL800	SUSPENSION Y RODADO	LLANTA
LLANTA DISCO EUROPEO 2	101520	FBS-LL801	SUSPENSION Y RODADO	LLANTA
LLAVE MAZA CAMION AMERICANOS	103162	WA13-1914	REPUESTO	SUSPENSION Y RODADO
LLAVE MAZA EXTERIOR GOREN	103161	WA13-1909	REPUESTO	SUSPENSION Y RODADO
LLAVE PARA TUERCA MAZA	101521	MWA13-1940	FRENO	
MACHON LARGO 2" X 16 ESTRIAS TUBO 4"	101522	MWA5-40-1051R	TRANSMISION	PIEZA CARDAN
MACHON LARGO 2,5" X 16 ESTRIAS TUBO 4"	101523	MWA6-40-521R	TRANSMISION	PIEZA CARDAN
MACHON LARGO 2,5" X 16 ESTRIAS TUBO 4,5"	101524	MWA6-40-621R	TRANSMISION	PIEZA CARDAN
MACHON LARGO 3" X 16 ESTRIAS TUBO 4,5"	101525	MWA6.5-40-191R	TRANSMISION	PIEZA CARDAN
MANGUERA AIR 3/8	101526	FBS-10100016	NIPLE	MANGUERA
MANGUERA AIRE 1/2	101527	FBS-10130001	NIPLE	MANGUERA

MANGUERA AIRE 3/8		101528	FBS-MAN-1300	NIPLE	MANGUERA
MANGUERA C/PISTOLA SOPLETEAR		101529	FBS-000150NC	NIPLE	PISTOLA SOPLETEAR
MANGUERA ESPIRAL POLYESTER HYTRANE (TEEE) OD		101530	831060477	NIPLE	
MANGUERA ESPIRAL POLYESTER HYTRANE (TEEE) OD		101531	831085577	NIPLE	
MANGUERA PARA AIRE 3/8 SAE J1402		101532	TKL21415	NIPLE	MANGUERA
MANGUITO CORREDIZO		101533	MW313645X	TRANSMISION	CAJA CAMBIO
MANGUITO DESLIZANTE		101534	MW4302265	TRANSMISION	CAJA CAMBIO
MANO ACOUPLE 1/2 SENCILLA SIN COLOR		101535	TKL12010	VALVULA	MANO ACOUPLE
MANO ACOUPLE AUT. AMARILLA 1/2		101536	FBS-3521BC-N	VALVULA	MANO ACOUPLE
MANO ACOUPLE AUT.ROJA 1/2		101537	FBS-3521BA-N	VALVULA	MANO ACOUPLE
MANO ACOUPLE AUTOMATICA		101538	RL3521BC-A	VALVULA	MANO ACOUPLE
MANO ACOUPLE AUTOMATICA 1/2 AMARILLA		101539	RL3521BC-B	VALVULA	MANO ACOUPLE
MANO ACOUPLE AUTOMATICA 1/2 AMARILLA		101540	TKL48014FF	VALVULA	MANO ACOUPLE
MANO ACOUPLE AUTOMATICA 1/2 ROJA		101541	RL3521BA-B	VALVULA	MANO ACOUPLE
MANO ACOUPLE AUTOMATICA 1/2 ROJA		101542	TKL48014EE	VALVULA	MANO ACOUPLE
MANO ACOUPLE AUTOMATICA 16 MM		101543	TKL48014DD	VALVULA	MANO ACOUPLE
MANO ACOUPLE AUTOMATICA 16 MM ROJA		101544	TKL48014BB	VALVULA	MANO ACOUPLE
MANO ACOUPLE AUTOMATICA 16MM		101545	RL3521BC	VALVULA	MANO ACOUPLE
MANO ACOUPLE AUTOMATICA 16MM		101546	RL3521BA-A	VALVULA	MANO ACOUPLE
MANO ACOUPLE AUTOMATICA 22 MM		101547	TKL48014AA	VALVULA	MANO ACOUPLE
MANO ACOUPLE AUTOMATICA 22 MM AMARILLA		101548	TKL48014CC	VALVULA	MANO ACOUPLE
MANO ACOUPLE AUTOMATICA 22MM		101549	RL3521BA	VALVULA	MANO ACOUPLE
MANO ACOUPLE AUTOMATICA RED		101550	FBS-3521BA-A	VALVULA	MANO ACOUPLE
MANO ACOUPLE AZUL C/LLAVE PASO		101551	MWA441004	VALVULA	MANO ACOUPLE
MANO ACOUPLE DOBLE TIPO FIAT		101552	RL3521PA01	VALVULA	MANO ACOUPLE
MANO ACOUPLE ROJA C/LLAVE PASO		101553	MWA441014	VALVULA	MANO ACOUPLE
MANO ACOUPLE SENCILLA 1/2		101554	MWA11450	VALVULA	MANO ACOUPLE
MANO ACOUPLE SENCILLA 1/2 NEGRA		101555	RL3521DB	VALVULA	MANO ACOUPLE
MANO ACOUPLE SENCILLA 1/2 NEGRA		101556	TKL48012	VALVULA	MANO ACOUPLE
MANO ACOUPLE SENCILLA 1/2 RE		101557	RL3521DA	VALVULA	MANO ACOUPLE
MANO ACOUPLE SENCILLA 1/2 RE		101558	TKL12008	VALVULA	MANO ACOUPLE
MANO ACOUPLE SENCILLA 1/2" S/COLOR		101559	RL3521DC	VALVULA	MANO ACOUPLE
MANO ACOUPLE SENCILLA 16MM R		101560	TKL48014D	VALVULA	MANO ACOUPLE
MANO ACOUPLE SENCILLA 16MM Y		101561	TKL48014B	VALVULA	MANO ACOUPLE
MANO ACOUPLE SENCILLA 16MM.R		101562	RL3521AF	VALVULA	MANO ACOUPLE
MANO ACOUPLE SENCILLA 16MM.Y		101563	RL3521AG	VALVULA	MANO ACOUPLE
MANO ACOUPLE SENCILLA 22 MM RED		101564	TKL480132AB	VALVULA	MANO ACOUPLE
MANO ACOUPLE SENCILLA 22MM.R		101565	RL3521AA	VALVULA	MANO ACOUPLE
MANO ACOUPLE SENCILLA 22MM.Y		101566	RL3521AB	VALVULA	MANO ACOUPLE
MANO ACOUPLE SOBREPONER SIMPLE AZUL		101567	RL3521NB02	VALVULA	MANO ACOUPLE
MANO ACOUPLE SOBREPONER SIMPLE ROJA		101568	RL3521NB01	VALVULA	MANO ACOUPLE
MANO DELANTERA SUSP.HUTCHENS		101569	MWA12-5029	SUSPENSION Y RODADO	SOPORTE
MANO TRASERA SUSP. HUTCHENS		101570	MWA12-5031	SUSPENSION Y RODADO	SOPORTE
MANTO JOYSTICK LEVANTE TOLVA TIPO EUROPEO		101571	TKL39067A	VALVULA	DE MANDO
MAXI 16/24 CENTRO PERNOS 100 MM MERCEDES		101572	TKL22010C	FRENO	MAXI
MAXI 16/24 FORD CARGO 9.15/VALORE H.R (35304510340)		101573	35304510340	FRENO	MAXI
MAXI DER. 16/16 CAMION JAC C/PERNO 8		101574	RL3530QB29	FRENO	MAXI
MAXI IZQ. 16/16 CAMION JAC C/PERNO 82MM		101575	RL3530QB28	FRENO	MAXI
MAXI TRISTOP 16/24 FRENO DISCO 22M VOSS		101576	TKL22032	FRENO	MAXI
MAXIBRAKE 16/24		101577	FBS-MBA1909	FRENO	MAXI
MAXIBRAKE 16/24 F.CARGO 915		101578	FBS-3530RB2	FRENO	MAXI
MAXIBRAKE 16/24 F/CARGO 915		101579	RL3530RB2	FRENO	MAXI
MAXIBRAKE 16/24 F/CARGO 915		101580	TKL22010B	FRENO	MAXI
MAXIBRAKE 16/24 FORD CARGO Y V		101581	RL3530451001	FRENO	MAXI
MAXIBRAKE 24/24		101582	RL3530HA1	FRENO	MAXI
MAXIBRAKE 24/24 C/ABRAZADERA TRASER		101583	MWA2424TC	FRENO	MAXI
MAXIBRAKE 24/30		101584	RL3530EA18	FRENO	MAXI
MAXIBRAKE 24/30		101585	RL3530EA21	FRENO	MAXI
MAXIBRAKE 24/30		101586	FBS-3530VA	FRENO	MAXI
MAXIBRAKE 30/30		101587	RL3530BA1	FRENO	MAXI

MAXIBRAKE 30/30		101588	RL3530BA12-E	FRENO	MAXI
MAXIBRAKE 30/30		101589	RQS3030B	FRENO	MAXI
MAXIBRAKE 30/30 (RL3530BA)		101590	ZNTS8403	FRENO	MAXI
MAXIBRAKE AMERICANO 20/24		101591	RL3530NA	FRENO	MAXI
MAXIBRAKE T/30/30 (RL3530ZA2)		101592	FBS-RF10776	FRENO	MAXI
MAXIBRAKE TRISTOP 24/24 FRENO DISCO 22 M VOSS		101593	TKL22025	FRENO	MAXI
MAZA 5 RAYOS ARO20		101594	FBS-MAZ7520	SUSPENSION Y RODADO	MAZA
MAZA ARTILLERA 7320		101595	FBS-MAZ7320	SUSPENSION Y RODADO	MAZA
MAZA RANDON AMERICANA		101596	FBS-MAZA01A	SUSPENSION Y RODADO	MAZA
MAZA RANDON EUROPEO		101597	FBS-MAZA02E	SUSPENSION Y RODADO	MAZA
MEMBRANA 12		101598	35306300022	FRENO	MEMBRANA
MEMBRANA 12		101599	RL3530630002	FRENO	MEMBRANA
MEMBRANA 16 ALTA		101600	35300000242	FRENO	MEMBRANA
MEMBRANA 16 ALTA		101601	RL3519HA214	FRENO	MEMBRANA
MEMBRANA 16 ALTA		101602	TKL24016D	FRENO	MEMBRANA
MEMBRANA 16 BAJA		101603	35300000272	FRENO	MEMBRANA
MEMBRANA 16 BAJA		101604	RL3530420002	FRENO	MEMBRANA
MEMBRANA 16 BAJA		101605	RL3530QA02-2	FRENO	MEMBRANA
MEMBRANA 16 BAJA		101606	TKL24016	FRENO	MEMBRANA
MEMBRANA 16 BAJA		101607	FBS-MEM16	FRENO	MEMBRANA
MEMBRANA 20 ALTA		101608	35300000202	FRENO	MEMBRANA
MEMBRANA 20 ALTA		101609	RL3519BG220	FRENO	MEMBRANA
MEMBRANA 20 ALTA		101610	RL3530000037	FRENO	MEMBRANA
MEMBRANA 20 BAJA		101611	35300000252	FRENO	MEMBRANA
MEMBRANA 20 BAJA		101612	RL3519BA215	FRENO	MEMBRANA
MEMBRANA 20 BAJA		101613	RL3530000036	FRENO	MEMBRANA
MEMBRANA 24		101614	RL3530NA222	FRENO	MEMBRANA
MEMBRANA 24 ALTA		101615	FBS-MEM24	FRENO	MEMBRANA
MEMBRANA 24 ALTA (3519820)		101616	RL3530EY215	FRENO	MEMBRANA
MEMBRANA 24 BAJA		101617	35300000232	FRENO	MEMBRANA
MEMBRANA 24 BAJA		101618	RL3530000039	FRENO	MEMBRANA
MEMBRANA 24 BAJA		101619	TKL24024	FRENO	MEMBRANA
MEMBRANA 24 BAJA		101620	353063000022	FRENO	MEMBRANA
MEMBRANA 30		101621	RL3530000040	FRENO	MEMBRANA
MEMBRANA 30		101622	RL3530BA224	FRENO	MEMBRANA
MEMBRANA 30		101623	FBS-MEM30A	FRENO	MEMBRANA
MEMBRANA 30 (8")		101624	MWAKN18300	FRENO	MEMBRANA
MEMBRANA 30 BAJA		101625	35300000212	FRENO	MEMBRANA
MEMBRANA 30 BAJA		101626	TKL24030	FRENO	MEMBRANA
MONTURIN SOLDABLE EJE REDONDO		101627	MWA12-5021	SUSPENSION Y RODADO	SOPORTE
MONTURIN SUPERIOR HUTCHEN		101628	FBS-MONT001	SUSPENSION Y RODADO	SOPORTE
MONTURIN SUPERIOR HUTCHEN		101629	FBS-MOT001	SUSPENSION Y RODADO	SOPORTE
NIVELADORA SUSPEN. HILO 1/4		101630	RL2908AE	VALVULA	SUSPENSION
NIVELADORA UNIVERSAL AMERICANOS MWAKN27000		101631	TKL61014	VALVULA	SUSPENSION
NO USAR+++ USAR++++ RLD5-R009 24		101632	RLD5-R00924	ELECTRICO	ELECTRO VALVULA
NUCLEO CARRO 1RA Y REV. CAJA		101633	MW4301706	TRANSMISION	CAJA CAMBIO
NUCLEO SINC.6TA Y 7MA CAJA		101634	MW101-466-2	TRANSMISION	CAJA CAMBIO
ORING TAPA PLASTICA C/HILO FRUEHAUF		101635	FBS-TAP024	SUSPENSION Y RODADO	ORRING TAPA
PALANCA DESCARGA ANTIGUA		101636	FBS-MUE303	ARRASTRE	MUELA
PALANCA DESCARGA NUEVA		101637	FBS-MUE304	ARRASTRE	MUELA
PALANCA INTERMITENTE SEGURIDAD FREIGHLINER		101638	MWA177-275	NIPLE	ABRAZADERA
PAQUETE RESORTE PLANO 3H 3"		101639	FBS-PAQ02	SUSPENSION Y RODADO	PAQUETE RESORTE
PASADOR		101640	MWA3990	TRANSMISION	CAJA CAMBIO
PASADOR		101642	MW20490	TRANSMISION	CAJA CAMBIO
PASADOR		101641	MW1199R2176	TRANSMISION	DIFERENCIAL
PASADOR BALANCIN MAN-110		101643	FBS-PASGOREN	SUSPENSION Y RODADO	PASADOR
PASADOR BRONCE		101644	MW126302	TRANSMISION	DIFERENCIAL
PASADOR DE PAQUETE CON HILO		101645	MWAB65-1002	SUSPENSION Y RODADO	
PASADOR MUELA 4040		101646	FBS-1116	ARRASTRE	MUELA
PASADOR MUELA JOST		101647	FBS-1114	ARRASTRE	MUELA

PASADOR MUELA ORLANDI NAC.	101648	FBS-1115	ARRASTRE	MUELA
PASADOR MUELA ROCK ANTIGUO	101649	FBS-1113	ARRASTRE	MUELA
PASADOR MUELA ROCKINGER	101650	FBS-1110	ARRASTRE	MUELA
PASADOR PAQUETE CON HILO	101651	MWA07-2408	SUSPENSION Y RODADO	
PASADOR PAQUETE SUSP. HEND.	101652	MWA07-5056	SUSPENSION Y RODADO	PASADOR
PASADOR PATIN 4515	101653	MWA07-5109	FRENO	PASADOR
PASADOR PIÑON CUBO REDUCTOR DU	101654	MW27861	TRANSMISION	DIFERENCIAL
PASADOR PT S/OJO	101655	H-24101B	FRENO	PASADOR
PASADOR RING ANTIGUO	101656	FBS-1111	ARRASTRE	MUELA
PASADOR RINGFEDER MOD. NUEVO	101657	FBS-1112	ARRASTRE	MUELA
PASADOR Y BUJE TENSOR DANA	101658	MWA12-5110	SUSPENSION Y RODADO	PASADOR
PASADOR Y BUJE TENSOR FREUHAUF	101659	MWA12-5038	SUSPENSION Y RODADO	PASADOR
PASTILLA FR FRASLEE AZUL ADVANCE	101661	FRAFRE0188	FRENO	FBS
PASTILLA FR FRASS AZUL ADVANCE	101662	FBS-PAST.FRENO	FRENO	FBS
PASTILLA FR. DEL/TRAS. LO914 AZUL	101660	FRASLE	FRENO	
PASTILLA FRENO MERCEDES BENZ P0480	101663	106108	FRENO	
PASTILLA MB. LO916	101664	50-01835-95	FRENO	
PATIN 4515 OJO ABIERTO	101665	RM4515Q	FRENO	PATIN FRENO
PATIN 4515 OJO ABIERTO	103170	TKL53026A	FRENO	PATIN FRENO
PATIN 4515 OJO CERRADO	101666	RM4515P	FRENO	PATIN FRENO
PATIN 4515 SERIE P (1/2 OJO-OJ	101667	FBS-PT4515P	FRENO	PATIN FRENO
PATIN 4515 SERIE Q (1/2 OJO-1/	101668	FBS-PT4515Q	FRENO	PATIN FRENO
PATIN 4644	101669	FBS-PT4644	FRENO	PATIN FRENO
PATIN 4707	101670	FBS-PT4707	FRENO	ABRAZADERA
PATIN 4707	103171	TKL53029	FRENO	PATIN FRENO
PATIN 4707 (RUNMAX)	101671	RM4707	FRENO	PATIN FRENO
PATIN 4718	101672	FBS-PT 4718	FRENO	PATIN FRENO
PATIN 4718	101673	FBS-PT4718	FRENO	PATIN FRENO
PATIN DER.VOLVO VL04	103173	TKL53025BR	FRENO	PATIN FRENO
PATIN IZQ.VOLVO VL04	103172	TKL53025BL	FRENO	PATIN FRENO
PATIN MERCEDES MB-31	101674	TKL53021A	FRENO	PATIN FRENO
PATIN MERCEDES MB-31	101675	TKL53021B	FRENO	PATIN FRENO
PATIN MERCEDES MB-36	101676	TKL53021C	FRENO	PATIN FRENO
PATIN VL04L VOLVO 410X200 IZQUIERDO	101677	RENVL04R	FRENO	PATIN FRENO
PATIN VL04R VOLVO 410X200 DERECHO	101678	RENL04R	FRENO	PATIN FRENO
PEGAMENTO BALATA VULCANIZAR 3.75 lts Americano	101679	INDUBAL	BALATA	BALATA
PERILLA PP1 AMARILLA	101680	MWA248433	VALVULA	FRENO MANO
PERILLA PP7	101681	MWA290655	VALVULA	FRENO MANO
PERILLA SEGURIDAD	101682	FBS-MUE305	ARRASTRE	MUELA
PERNO	101683	MWKIT2317	TRANSMISION	DIFERENCIAL
PERNO	101684	MWKIT2393	TRANSMISION	DIFERENCIAL
PERNO	101685	MWKIT2426	TRANSMISION	DIFERENCIAL
PERNO RACOR 10 MM	101686	TKL2741-1	NIPLE	RACOR
PERNO RACOR 12 MM	101687	TKL2741-2	NIPLE	RACOR
PERNO RACOR 14 MM	101688	TKL2741-3	NIPLE	RACOR
PERNO RACOR 16 MM	101689	TKL2741-4	NIPLE	RACOR
PERNO RACOR 16 MM	101690	TKL2742-4	NIPLE	RACOR
PERNO RACOR 18 MM	101691	TKL2741-5	NIPLE	RACOR
PERNO RACOR 8MM	101692	TKL2741	NIPLE	RACOR
PERNO REY 5TA. RUEDA	101693	FBS-KING01	ARRASTRE	PERNO REY
PERNO REY APERNADO 2"	103174	TKL69012A	ARRASTRE	PERNO REY
PERNO REY QUINTA RUEDA	101694	MWA15-5050	ARRASTRE	PERNO REY
PERNO RUEDA DIS.22MMX100MM E1"	101695	MWA07-5204	SUSPENSION Y RODADO	PERNO RUEDO
PERNO RUEDA P/TONGO HILO IZQ.	101696	MWA07-5101	SUSPENSION Y RODADO	PERNO RUEDO
PERNO VOLANTE MOTOR IVECO	101697	FBS-391539	MOTOR	PERNO
PERRO DOBLE	101698	FBS-PERRO001	SUSPENSION Y RODADO	PERRO
PERRO MACK ARO 24	103160	WA15-5009	REPUESTO	SUSPENSION Y RODADO
PERRO RUEDA DELANTERO	101699	MWA15-5003	SUSPENSION Y RODADO	PERRO
PERRO SIMPLE ARTILLERO	101700	FBS-RF15214	SUSPENSION Y RODADO	PERRO
PIÑA ENGANCHE "SILPA"/CONT	101701	FBS-PIÑA-010	ARRASTRE	PIÑA



PIÑON ENTRADA COMPENSADOR	101702	MW127495	TRANSMISION	DIFERENCIAL
PIÑON	101703	MW19206	TRANSMISION	CAJA CAMBIO
PIÑON	101704	MW20583	TRANSMISION	CAJA CAMBIO
PIÑON	101705	MW21589	TRANSMISION	CAJA CAMBIO
PIÑON	101706	MW21591	TRANSMISION	CAJA CAMBIO
PIÑON	101707	MW21918	TRANSMISION	CAJA CAMBIO
PIÑON	101708	MW4301400	TRANSMISION	CAJA CAMBIO
PIÑON	101709	MW4301528	TRANSMISION	CAJA CAMBIO
PIÑON	101710	MW4302394	TRANSMISION	CAJA CAMBIO
PIÑON	101711	MW4302421	TRANSMISION	CAJA CAMBIO
PIÑON	101712	MW4303232	TRANSMISION	CAJA CAMBIO
PIÑON	101713	MW4304007	TRANSMISION	CAJA CAMBIO
PIÑON	101714	MWA4304508	TRANSMISION	CAJA CAMBIO
PIÑON	101715	MWA4304510	TRANSMISION	CAJA CAMBIO
PIÑON	101718	MWT326-11B	TRANSMISION	CAJA CAMBIO
PIÑON	101716	MW129305	TRANSMISION	DIFERENCIAL
PIÑON	101717	MW3892M4927	TRANSMISION	DIFERENCIAL
PIÑON 14610	101719	MW4303120	TRANSMISION	CAJA CAMBIO
PIÑON 1ER.EJE	101720	MW4302411	TRANSMISION	CAJA CAMBIO
PIÑON 1RA.	101721	MW4303880	TRANSMISION	CAJA CAMBIO
PIÑON 2DA. 38 DIENTES CJ280/82	101722	MWT305-31	TRANSMISION	CAJA CAMBIO
PIÑON 32 DIENTES EJE PRINCIPAL	101723	MW18994	TRANSMISION	CAJA CAMBIO
PIÑON 34 DIENTES EJE PRINCIPAL	101724	MW16705	TRANSMISION	CAJA CAMBIO
PIÑON 34 DIENTES EJE PRINCIPAL	101725	MW16815	TRANSMISION	CAJA CAMBIO
PIÑON 3RA.	101726	MW4302506	TRANSMISION	CAJA CAMBIO
PIÑON 40 DIENTES CONTRA EJE	101727	MW17569	TRANSMISION	CAJA CAMBIO
PIÑON 42 DIENTES	101728	MW19277	TRANSMISION	CAJA CAMBIO
PIÑON 42 DIENTES CAJA RTO11609	101729	MW21261	TRANSMISION	CAJA CAMBIO
PIÑON 4TA 25 DIENTES	101730	MW4301760	TRANSMISION	CAJA CAMBIO
PIÑON 5TA. VEL.	101731	MW3315720	TRANSMISION	CAJA CAMBIO
PIÑON 64 DIENTES EJE PRINC.	101732	MW19205	TRANSMISION	CAJA CAMBIO
PIÑON 71 DIENTES	101733	MW4303184	TRANSMISION	CAJA CAMBIO
PIÑON ALTA GAMA CAJA 9 VEL.	101734	MW21322	TRANSMISION	CAJA CAMBIO
PIÑON AUXILIAR	101735	MW17894	TRANSMISION	CAJA CAMBIO
PIÑON AUXILIAR	101736	MW4302435	TRANSMISION	CAJA CAMBIO
PIÑON AUXILIAR	101737	MW3892G5519	TRANSMISION	DIFERENCIAL
PIÑON AUXILIAR 34 DIENTES	101738	MW4303360	TRANSMISION	CAJA CAMBIO
PIÑON BAJA 56 DIENTES CAJA	101739	MW4300940	TRANSMISION	CAJA CAMBIO
PIÑON BAJA CAJA RTLOL 11707	101740	MW21319	TRANSMISION	CAJA CAMBIO
PIÑON BAJA GAMA CAJA FULLER	101741	MW4302092	TRANSMISION	CAJA CAMBIO
PIÑON C/BUJE COMP.DIF.DS340/	101742	MW85432	TRANSMISION	DIFERENCIAL
PIÑON CAJA 16210	101743	MW4303875	TRANSMISION	CAJA CAMBIO
PIÑON CAJA FRO	101744	MW4304641	TRANSMISION	CAJA CAMBIO
PIÑON CAJA FULLER 62 DIENTES	101745	MW4303121	TRANSMISION	CAJA CAMBIO
PIÑON COMPENSADOR DIF:N400	101746	MW1665309C91	TRANSMISION	DIFERENCIAL
PIÑON CONTRA EJE	101747	MWA4302271	TRANSMISION	CAJA CAMBIO
PIÑON CONTRA EJE 46 DIENTES	101748	MW4300247	TRANSMISION	CAJA CAMBIO
PIÑON DESLIZ. TRABADOR EJE ENT	101749	MW128016	TRANSMISION	DIFERENCIAL
PIÑON DESLIZABLE DUAL	101750	MW113596	TRANSMISION	DIFERENCIAL
PIÑON EJE 16210	101751	MWA4304491	TRANSMISION	CAJA CAMBIO
PIÑON EJE MANDO 26 DIENTES	101752	MW15972	TRANSMISION	CAJA CAMBIO
PIÑON EJE MANDO RT-7608LL	101753	MW21671	TRANSMISION	CAJA CAMBIO
PIÑON FIJO 4TA. 33 DIENTES	101754	MWT326-44	TRANSMISION	CAJA CAMBIO
PIÑON FULLER 46 DIENTES	101755	MW19783	TRANSMISION	CAJA CAMBIO
PIÑON FULLER 68 DIENTES	101756	MWA4302666	TRANSMISION	CAJA CAMBIO
PIÑON GAMA ALTA CAJA RT9509	101757	MW16715	TRANSMISION	CAJA CAMBIO
PIÑON GEMELO	101758	MWA6434	TRANSMISION	CAJA CAMBIO
PIÑON HELICOIDAL 29 DIENTES	101759	MW113556	TRANSMISION	DIFERENCIAL
PIÑON LATA CAJA 10 VEL.	101760	MW17078	TRANSMISION	CAJA CAMBIO
PIÑON PLANETARIO DUAL DIF19050	101761	MW27875	TRANSMISION	DIFERENCIAL



PIÑON PRINCIPAL	101762	MW53-35-2-1X	TRANSMISION	CAJA CAMBIO
PIÑON SATEITE ENTRADA MONTADO	101763	MW3892R4932	TRANSMISION	DIFERENCIAL
PIÑON SATELITE DUAL DIENTE REC	101764	MW27835	TRANSMISION	DIFERENCIAL
PIÑON SPICER	101765	MW46-8-93R	TRANSMISION	CAJA CAMBIO
PIÑON SPLITER	101766	MW4302695	TRANSMISION	CAJA CAMBIO
PIÑON 1RA.	MW4304545	MW4304545	REPUESTO	TRANSMISION
PIÑON 2DA.	MW4304544	MW4304544	REPUESTO	TRANSMISION
PIÑON 3RA. 42 DIENTES	101767	MW21672	TRANSMISION	CAJA CAMBIO
PIÑON 4TA.	MW4301759	MW4301759	REPUESTO	TRANSMISION
PIÑON 5TA.	MW4304932	MW4304932	REPUESTO	TRANSMISION
PIÑON 60 DIENTES CAJA FULLER 18	101768	MW21588	TRANSMISION	CAJA CAMBIO
PIÑON C/F 42 DIENTES(4300190)	101769	4300190	TRANSMISION	
PIÑON C/F 7608LL, 8609 (20593)	101770	20593	TRANSMISION	
PIÑON C/F 7608LL,7609,8609 (20833)	101771	20833	TRANSMISION	
PIÑON CENTRAL GAMA ALTA	101772	MW18725	TRANSMISION	CAJA CAMBIO
PIÑON DE ALTA C/F (4303422)	101773	4303422	TRANSMISION	
PIÑON DE ALTA C/F 7608LL (22371)	101774	22371	TRANSMISION	
PIÑON DE BAJA	MW4302413	MW4302413	REPUESTO	TRANSMISION
PIÑON DE BAJA 48 DIENTES C/F 14708LL, 14715, (21361)	101775	21361	TRANSMISION	
PIÑON DESLIZABLE DUAL	101776	MW113629	TRANSMISION	DIFERENCIAL
PIÑON ENTRADA COMPENS. 31 DIEN	101777	MW3892F1826	TRANSMISION	DIFERENCIAL
PIÑON ENTRADA DIFERENCIAL	101778	MW481108C1	TRANSMISION	DIFERENCIAL
PIÑON ENTRADA EJE MANDO C/F (4303476)	101779	4303476	TRANSMISION	
PIÑON INTERMEDIO RODAMIENTO LA	101780	MW481107C91	TRANSMISION	DIFERENCIAL
PIÑON POSTERIOR COMPENSADOR	101781	MW2234R1188	TRANSMISION	DIFERENCIAL
PIÑON REDUCTOR DEL DUAL	101782	MW126306	TRANSMISION	DIFERENCIAL
PIÑON TRASERO GAMA BAJA	101783	MW19165	TRANSMISION	CAJA CAMBIO
PISTOLA ALUMINIO SOPLETEAR SOLA	101784	DG-10-1	NIPLE	ABRAZADERA
PISTOLA CON ESPIRAL MACHO 1/4NPT	101785	0831A014LC AZ	NIPLE	ESPIRAL AIRE
PISTOLA SOPLETEAR COMPLETO C/CONECTOR 1/4"	101786	E000150	NIPLE	PISTOLA SOPLETEAR
PISTON C/ANILLOS 85MM +0.10	101787	Y-RK.01.104.10	COMPRESOR	PISTON
PISTON C/ANILLOS 85MM STD	101788	Y-RK.01.104	COMPRESOR	PISTON
PISTON C/ANILLOS 88MM STD	101789	Y-RK.01.034	COMPRESOR	PISTON
PISTON C/ANILLOS 88MM +0.10	101790	Y-RK.01.034.10	COMPRESOR	PISTON
PLACA CERAMICA VT10 VSR10 3,4 mm	101791	02183	BALATA	
PLACA CERAMICA VT11 VSR11 4,0 mm	101792	02184	BALATA	
PLACA CERAMICA VT12 VSR12 4,4 mm	101793	02185	BALATA	
PLACA CERAMICA VT13 VSR13 4,7mm	101794	02186	BALATA	
PLACA CERAMICA VT14 VTLD5 (Izquierda) 4,0 mm	101795	02187	BALATA	
PLACA CERAMICA VT15 VTLD5R (Derecha) 4,0 mm	101796	02188	BALATA	
PLACA CERAMICA VT16 VTLD7 (Izquierda) 4,4 mm	101797	02189	BALATA	
PLACA CERAMICA VT17 VTLD7R (derecha) 4,4 mm	101798	02190	BALATA	
PLACA CERAMICA VT18 VTS2 3,2 mm	101799	02191	BALATA	
PLACA CERAMICA VT19 VTS4 3,5 mm	101800	02192	BALATA	
PLACA CERAMICA VT2 VT2 3.17MM	101801	50-02175-25	BALATA	
PLACA CERAMICA VT20 VTS5 4,0 mm	101802	02193	BALATA	
PLACA CERAMICA VT21 VTJ5 4,0 mm	101803	02194	BALATA	
PLACA CERAMICA VT22 VTD5 (Izquierda) 4,0 mm	101804	02195	BALATA	
PLACA CERAMICA VT23 VTD5R (Derecha) 4,0 mm	101805	02196	BALATA	
PLACA CERAMICA VT24 VTD7 (Izquierda) 4,4 mm	101806	02197	BALATA	
PLACA CERAMICA VT25 VTD7R (derecha) 4,4 mm	101807	02198	BALATA	
PLACA CERAMICA VT26 VTD8 (Izquierda) 4,4 mm	101808	02199	BALATA	
PLACA CERAMICA VT27 VTD8R (derecha) 4,4 mm	101809	02200	BALATA	
PLACA CERAMICA VT28 CRVSR12 4,4 mm	101810	02201	BALATA	
PLACA CERAMICA VT3 VT5 4.0 MM	101811	50-02176-25	BALATA	
PLACA CERAMICA VT4 VT7 4.4 MM	101812	50-02177-25	BALATA	
PLACA CERAMICA VT5 VT8 4.7 MM	101813	50-02178-25	BALATA	
PLACA CERAMICA VT6 VTL2 3.2 MM	101814	50-02179-25	BALATA	
PLACA CERAMICA VT7 VTL5 4.0 MM	101815	50-02180-25	BALATA	
PLACA CERAMICA VT8 VTL7 4,4 mm	101816	02181	BALATA	



PLACA CERAMICA VT9 VTL8 4,7mm	101817	02182	BALATA	
PLACA INFERIOR HUTCHEN	101818	FBS-MONT002	SUSPENSION Y RODADO	SOPORTE
PLACA NYLON	101819	FBS-MUE306	ARRASTRE	MUELA
PLANCHA GOMA SUSP.NEWAY E-1310	101820	MWA12-5004	SUSPENSION Y RODADO	GOMA
PLANETARIO 22 ESTRIAS	101821	MW98257	TRANSMISION	DIFERENCIAL
PLANETARIO 39 ESTRIAS INTERIOR	101822	MW110525	TRANSMISION	DIFERENCIAL
PLANETARIO 41 ESTRIAS EATON	101823	MW127368	TRANSMISION	DIFERENCIAL
PLANETARIO 41 ESTRIAS INTERIOR	101824	MW110527	TRANSMISION	DIFERENCIAL
PLANETARIO CAJA SATELITE 33 ES	101825	MW85486	TRANSMISION	DIFERENCIAL
PLANETARIO LADO EJE COMPENSADO	101826	MW110810	TRANSMISION	DIFERENCIAL
PLANETARIO SPICER 39 ESTRIAS	101827	MW571357C1	TRANSMISION	DIFERENCIAL
PLATO PIÑON ES DUAL DIF19050T/P	101828	MW56931	TRANSMISION	DIFERENCIAL
PLATO SEPARADOR 15" 1/2	101829	1601999003	EMBRAGUE	
POMO PALANCA AETON TECLA AZUL (6915)	101830	RLD5-Z101	VALVULA	DE MANDO
POMO PALANCA AETON TECLA ROJA (6913)	101831	RLD5-Z100	VALVULA	DE MANDO
POMO PALANCA EATON SIN TECLA LATERAL A-6909	101832	RLD5-Z110	TRANSMISION	CAJA CAMBIO
POMO PALANCA EATON TECLA LATERAL PLOMA A-6918	101833	RLD5-Z135	TRANSMISION	CAJA CAMBIO
POMO PALANCA FULLER TECLA AZUL(RLD5-Z101)	101834	TKL6915	NIPLE	ABRAZADERA
POMO PALANCA FULLER TECLA PLOMA(RLD5-Z135)	101835	TKL6918	NIPLE	ABRAZADERA
POMO PALANCA FULLER UNA TECLA (RLD5-Z110)	101836	TKL6909	NIPLE	ABRAZADERA
POMO PALANCA TECLA AZUL	101837	MWA6915R	VALVULA	DE MANDO
POMO PALANCA TECLA PLOMA	101838	MWA6918R	VALVULA	DE MANDO
POMO POLANCA TECLA LATERAL	101839	MWA6913R	VALVULA	DE MANDO
POMO POLANCA UNA TECLA CAJA FU	101840	MWA6909R	VALVULA	DE MANDO
PORTA MANO 1/2 NPT X HEMBRA M16	101841	201901216M	NIPLE	PORTAMANO
PORTA MANO M16 PARA TECALAN 10MM	101842	E411415	NIPLE	PORTA MANO
PORTA MANO M16 PARA TECALAN 10MM	101843	E411416	NIPLE	PORTA MANO
PORTA MANO M16 X HEMBRA M16	101844	20191616C	NIPLE	PORTAMANO
PORTA MANO M16 X TEC. MONT. 10MM	101845	21181016BC	NIPLE	PORTAMANO
PORTA MANO M16 X TEC. MONT. 12MM	101846	21181216BC	NIPLE	PORTAMANO
PORTACUBETA	101847	MWA3226M585	TRANSMISION	DIFERENCIAL
PORTAPATIN 16 HOYOS	101848	FBS-PORT001	FRENO	PORTA PATIN
PORTAPATIN SOLDABLE	101849	FBS-PORTAPAT	FRENO	PORTA PATIN
PRENSA DIAFRAG. 430MM SCANIA	101850	16102083150	EMBRAGUE	PRENSA
PRENSA DIAFRAG.430MM IVECO	101851	16102083119	EMBRAGUE	PRENSA
PRENSA DIAFRAG.430MM VOLVO	101852	16102083042	EMBRAGUE	PRENSA
PRENSA DIAFRAG.M.B. 430MM	101853	16102081231	EMBRAGUE	PRENSA
PRENSA EMB.365MM X 1.3/4" MONO DISCO C/RODAMIENTO	101854	1601221001	EMBRAGUE	PRENSA
PRENSA EMBRAGUE MFZ280 (1202) 11" 280m	101855	1601101003	EMBRAGUE	PRENSA
PTA.DIREC.CURVA DER. FREIGHTLI	101856	MW3030R	SUSPENSION Y RODADO	PTA DIRECCION
PTA.DIREC.CURVA IZQ. FREIGHLIN	101857	MW3031L	SUSPENSION Y RODADO	PTA DIRECCION
PULMON CABINA 1102-0040 14.42"	101862	MWA02-7012C	SUSPENSION Y RODADO	PULMON CABINA
PULMON CABINA FORD-FREIGHTLINER-INTER-VOLVO 8.46"	101863	MWA02-7001C	SUSPENSION Y RODADO	PULMON CABINA
PULMON CABINA FREIGHTLINER 10.1 (101864)	101860	MWA02-7205C	SUSPENSION Y RODADO	PULMON CABINA
PULMON CABINA FREIGHTLINER 10.10" ALTURA	101864	MWA02-7205	SUSPENSION Y RODADO	PULMON CABINA
PULMON CABINA FREIGHTLINER FLD 1S5040 8.75	101865	MWA02-7087C	SUSPENSION Y RODADO	PULMON CABINA
PULMON CABINA FREIGHTLINER-SENTURY 7.5"	101858	MWA02-7206C	SUSPENSION Y RODADO	PULMON CABINA
PULMON CABINA FREIGHTLINER-SENTURY 7.5" (101858)	101866	MWA02-7206	SUSPENSION Y RODADO	PULMON CABINA
PULMON CABINA KENWORTH 1102-0077 10"	101861	MWA1104K002	SUSPENSION Y RODADO	PULMON CABINA
PULMON CABINA KENWORTH 1102-0082 14.5"	101869	MWA02-7110C	SUSPENSION Y RODADO	PULMON CABINA
PULMON CABINA MACK 227QS24 7.56	101867	MWA02-7007C	SUSPENSION Y RODADO	PULMON CABINA
PULMON CABINA MACK 227QS38 15.03"	101870	MWA02-7017	SUSPENSION Y RODADO	PULMON CABINA
PULMON CABINA NAVISTAR 1102-0076/1101-0043 15.50"	101859	MWA02-7081C	SUSPENSION Y RODADO	PULMON CABINA
PULMON CABINA PETERBILT 29-03200 14"	101868	MWA02-7036C	SUSPENSION Y RODADO	PULMON CABINA
PULMON LEVANTE	101871	FBS-6940	SUSPENSION Y RODADO	PULMON SUSPENSION
PULMON SIMPLE 7"	101872	MWA24SC	FRENO	PULMON SIMPLE
PULMON SIMPLE 7" TIPO 24	101873	RL3519AA3	FRENO	PULMON SIMPLE
PULMON SIMPLE 7" TIPO 24	101874	TKL23014B	FRENO	PULMON SIMPLE
PULMON SIMPLE 8"	101875	MWA30SC	FRENO	PULMON SIMPLE
PULMON SIMPLE 8" TIPO 30	101876	RL3519DA3	FRENO	PULMON SIMPLE



PULMON SIMPLE 8" TIPO 30	101877	RL3519DD1	FRENO	PULMON SIMPLE
PULMON SIMPLE 8" TIPO 30	101878	PU-T-3000-S	FRENO	PULMON SIMPLE
PULMON SIMPLE T/12	101879	RL3519NA2	FRENO	PULMON SIMPLE
PULMON SIMPLE T/12 5.5"	101880	RL3519NA	FRENO	PULMON SIMPLE
PULMON SIMPLE T/16 6"	101881	RL3519HA3	FRENO	PULMON SIMPLE
PULMON SIMPLE T/16 DISCO	101882	RL3519HA27	FRENO	PULMON SIMPLE
PULMON SIMPLE T/20 CENTRIO/P82MM HILO HEMBRA	101883	35190303690	FRENO	PULMON SIMPLE
PULMON SIMPLE T/20 DISCO	101884	RL3519AM05	FRENO	PULMON SIMPLE
PULMON SIMPLE T/20 DISCO	101885	RL3519AM17	FRENO	PULMON SIMPLE
PULMON SIMPLE T/24 (RL3519AA3)	101886	RQST24B	FRENO	PULMON SIMPLE
PULMON SIMPLE T/30 (RL3519DD1)	101887	RQST30B	FRENO	PULMON SIMPLE
PULMON SIMPLE TIPO 12	101888	RQST12B	FRENO	PULMON SIMPLE
PULMON SUSP 8091 (RAMPLAS)	101889	MWA01-8091C	SUSPENSION Y RODADO	PULMON SUSPENSION
PULMON SUSP.	101890	MWA01-9082C	SUSPENSION Y RODADO	PULMON SUSPENSION
PULMON SUSP.	101891	MWA01-9101C	SUSPENSION Y RODADO	PULMON SUSPENSION
PULMON SUSP. 9780	101893	FBS-9780	SUSPENSION Y RODADO	PULMON SUSPENSION
PULMON SUSP. 9780 (FREIGHTL.)	101894	MWA01-9780C	SUSPENSION Y RODADO	PULMON SUSPENSION
PULMON SUSP. KENWORTH	101895	MWA01-9422C	SUSPENSION Y RODADO	PULMON SUSPENSION
PULMON SUSP.8050	101896	MWA01-8050C	SUSPENSION Y RODADO	PULMON
PULMON SUSP.8755 (RAMPLAS)	101897	MWA01-8755C	SUSPENSION Y RODADO	PULMON
PULMON SUSP.CARGA 9640	101892	MWA01-9640C	SUSPENSION Y RODADO	PULMON SUSPENSION
PULMON SUSPENSION	101898	FBS-6910	SUSPENSION Y RODADO	PULMON SUSPENSION
PULMON SUSPENSION	101899	FBS-7135	SUSPENSION Y RODADO	PULMON SUSPENSION
PULMON SUSPENSION	101900	FBS-7400	SUSPENSION Y RODADO	PULMON SUSPENSION
PULMON SUSPENSION	101901	FBS-9082	SUSPENSION Y RODADO	PULMON SUSPENSION
PULMON SUSPENSION	101902	FBS-9101	SUSPENSION Y RODADO	PULMON SUSPENSION
PULMON SUSPENSION	101903	FBS-9122CONT	SUSPENSION Y RODADO	PULMON SUSPENSION
PULMON SUSPENSION	101904	FBS-9158CONT	SUSPENSION Y RODADO	PULMON SUSPENSION
PULMON SUSPENSION	101905	FBS-9321	SUSPENSION Y RODADO	PULMON SUSPENSION
PULMON SUSPENSION 1T15M-6 9082	101906	11483	SUSPENSION Y RODADO	PULMON SUSPENSION
PULMON SUSPENSION 1T15M-9 9101	101907	10782	SUSPENSION Y RODADO	PULMON SUSPENSION
PULMON SUSPENSION 9122	101908	FBS-9122	SUSPENSION Y RODADO	PULMON SUSPENSION
PULMON TRISTOP 12/20 BASE 4 PERNOS	101909	TKL22050	FRENO	PULMON SIMPLE
PULMON TRISTOP 9/16 BASE 4 PERNOS	101910	TKL22042C	FRENO	PULMON SIMPLE
PUNTA DIREC.DER.11/4 CONO 27MM	101911	MW2091R	SUSPENSION Y RODADO	PTA DIRECCION
PUNTA DIREC.DERECHA 11/8 24MM	101912	MW187R	SUSPENSION Y RODADO	PTA DIRECCION
PUNTA DIREC.IZQ.11/4CONO 27MM	101913	MW2090L	SUSPENSION Y RODADO	PTA DIRECCION
PUNTA DIREC.IZQ.11/8 CONO 24MM	101914	MW187L	SUSPENSION Y RODADO	PTA DIRECCION
PUNTA LANZA	101915	FBS-PUNTALAN	ARRASTRE	PUNTA LANZA
PURIFICADOR CONSEP HILO 22MM	101916	RL3529TA01	VALVULA	SECADORES
QUINTA RUEDA JOST 150MM	101917	FBS-5TA.RUE	ARRASTRE	5TA RUEDA
RE-10-12C-N COBRE	101918	RF	NIPLE	
REDUCCION RAPIDA PLAST.T/PG	101919	SPG12X10	NIPLE	UNION RAPIDA
REDUCCION RAPIDA PLAST.T/PG	101920	SPG6X4	NIPLE	UNION RAPIDA
REDUCCION RAPIDA PLAST.T/PG	101921	SPG8X10	NIPLE	UNION RAPIDA
REDUCCION RAPIDA PLAST.T/PG	101922	SPG8X6	NIPLE	UNION RAPIDA
REDUCTOR MILIM. 16MM X 1/4NPT	101923	FBS-999882	NIPLE	BUSHING
REDUCTOR MILIM. 22MM X 1/4NPT	101924	FBS-999893	NIPLE	BUSHING
REDUCTOR MILIM. 22MM X 1/4NPT	101925	FBS-999894	NIPLE	BUSHING
REDUCTOR MILIM. 22MM X 16MMNPT	101926	FBS-999895	NIPLE	BUSHING
REDUCTOR MILIM. 3/8NPT X 16MM	101927	FBS-999896	NIPLE	BUSHING
REDUCTOR NPT 1/2 X 3/8	101928	FBS-006688	NIPLE	BUSHING
REDUCTOR NPT 1/4 X 1/8	101929	FBS-006670	NIPLE	BUSHING
REDUCTOR NPT 3/4 X 1/2	101930	FBS-006694	NIPLE	BUSHING
REDUCTOR NPT 3/8 X 1/4	101931	FBS-006680	NIPLE	BUSHING
REGULADOR AIRE	101932	MWA3280X9072	VALVULA	CAJA CAMBIO
REGULADOR AIRE CONEX.1/4NPT	101933	SAR2000	VALVULA	DE MANDO
REGULADOR FLUJO 1/4	101934	RE-02	NIPLE	ABRAZADERA
REGULADOR TOMA PRESION	101935	FBS-INT-R01	VALVULA	DE MANDO
RELE FC/PORTS1:3/8 2:1/2 4:1/4	101936	35180010570	VALVULA	RELE



RELE R-12H SUPLY:1/2 DELIVERY:1/2	101937	TKL065125	VALVULA	RELE
RELE R-12V SUPLY:1/2 DELIVERY:1/2	101938	TKL26021	VALVULA	RELE
REMACHE 7-10 COBRE TUBULAR	101939	RF	REMACHE	BALATA
REMACHE BALATA 10-10 COBRE	101940	11163	REMACHE	
REMACHE P/PLACA CERAMICA G1 12,3 mm 9,3 mm 8,4 mm	101941	02202	EMBRAGUE	DISCO
REMACHE P/PLACA CERAMICA G2 12,3 mm 9,3 mm 10, 0 mm	101942	02203	EMBRAGUE	DISCO
REMACHE P/PLACA CERAMICA H2 16,1 mm 12,7 mm 8,5 mm	101943	02204	EMBRAGUE	DISCO
REMACHE P/PLACA CERAMICA H4 16,1 mm 12,7 mm 12,5 mm	101944	02205	EMBRAGUE	DISCO
REMACHE SEMI TUBULAR COBRE 4-5	101945	95	REMACHE	
REMACHE SEMI TUBULAR COBRE 7-5	101946	RF	REMACHE	
REMACHE SEMI TUBULAR COBRE 7-6	101947	95	REMACHE	
REMACHE TUBULAR COBRE 3/8 -20	101948	02206	REPUESTO	BALATA
REMACHE TUBULAR COBRE 10-10	101949	95	REPUESTO	BALATA
REMACHE TUBULAR COBRE 10-8	101950	95	REMACHE	
REMACHE TUBULAR FIERRO 10-10	101951	95	REPUESTO	BALATA
REMACHE TUBULAR FIERRO 10-12	101952	95	REMACHE	
REMACHE TUBULAR FIERRO 20-18	101953	95	REMACHE	
REMACHE TUBULAR FIERRO 20-20	101954	95	REMACHE	
REP CULATIN COMPRESOR (RK.01,046)	101955	RL3509AD-9	COMPRESOR	REPARACION
REP CULATIN COMPRESOR ACOPLA LATERAL WABCO(RK	101956	RL3509AE-9	COMPRESOR	REPARACION
REP CULATIN COMPRESOR AXOR DESPLAZADO RK.01.1	101957	35090330049	COMPRESOR	REPARACION
REP CULATIN COMPRESOR IVECO LK4936	101958	35090370039	COMPRESOR	REPARACION
REP CULATIN COMPRESOR M. AXOR RK 01.106.01	101959	35090560039	COMPRESOR	REPARACION
REP CULATIN COMPRESOR SCANIA LK4941 RK.01.083	101960	35090310039	COMPRESOR	REPARACION
REP MAXI 30/30	101961	FBS-REP MAXI	FRENO	REPARACION
REP VALVULA PURGA AD-9	101962	MWA5005037	VALVULA	SECADORES
REP. CODO VOSS TEC. 12 MM	101963	C32120914.912	NIPLE	TE VERTICAL
REP. RECTA VOSS TEC. 12 MM	101964	C31120914.912	NIPLE	TE VERTICAL
REPARACION COMP.TKNOR WOLKSVAGEN	101965	FBS-011-8043	COMPRESOR	REPARACION
REPARACION CULATIN	101966	Y-RK.01.013	COMPRESOR	REPARACION
REPARACION CULATIN	101967	Y-RK.01.023	COMPRESOR	REPARACION
REPARACION CULATIN	101968	Y-RK.01.027	COMPRESOR	REPARACION
REPARACION CULATIN	101969	Y-RK.01.046	COMPRESOR	REPARACION
REPARACION CULATIN	101970	Y-RK.01.047	COMPRESOR	REPARACION
REPARACION CULATIN	101971	Y-RK.01.052.01	COMPRESOR	REPARACION
REPARACION CULATIN	101972	Y-RK.01.056.01	COMPRESOR	REPARACION
REPARACION CULATIN	101973	Y-RK.01.066	COMPRESOR	REPARACION
REPARACION CULATIN	101974	Y-RK.01.067.01	COMPRESOR	REPARACION
REPARACION CULATIN	101975	Y-RK.01.078.01	COMPRESOR	REPARACION
REPARACION CULATIN	101976	Y-RK.01.080.01	COMPRESOR	REPARACION
REPARACION CULATIN	101977	Y-RK.01.083.01	COMPRESOR	REPARACION
REPARACION CULATIN	101978	Y-RK.01.085	COMPRESOR	REPARACION
REPARACION CULATIN	101979	Y-RK.01.097.01	COMPRESOR	REPARACION
REPARACION CULATIN	101980	Y-RK.01.100.01	COMPRESOR	REPARACION
REPARACION CULATIN	101981	Y-RK.01.103.05	COMPRESOR	REPARACION
REPARACION CULATIN	101982	Y-RK.01.106.01	COMPRESOR	REPARACION
REPARACION CULATIN	101983	Y-RK.01.115.01	COMPRESOR	REPARACION
REPARACION CULATIN	101984	Y-RK.01.122.05	COMPRESOR	REPARACION
REPARACION CULATIN	101985	Y-RK.01.130.05	COMPRESOR	REPARACION
REPARACION CULATIN	101986	Y-RK.01.133.01	COMPRESOR	REPARACION
REPARACION CULATIN	101987	Y-RK.01.135.01	COMPRESOR	REPARACION
REPARACION CULATIN	101988	Y-RK.01.136.01	COMPRESOR	REPARACION
REPARACION CULATIN	101989	Y-RK.01.137.01	COMPRESOR	REPARACION
REPARACION CULATIN	101990	Y-RK.01.140.01	COMPRESOR	REPARACION
REPARACION CULATIN	101991	Y-RK.01.142.01	COMPRESOR	REPARACION
REPARACION CULATIN	101992	Y-RK.01.148.01	COMPRESOR	REPARACION
REPARACION CULATIN	101993	Y-RK.01.152.01	COMPRESOR	REPARACION
REPARACION CULATIN	101994	Y-RK.01.154.01	COMPRESOR	REPARACION
REPARACION CULATIN	101995	Y-RK.01.158.01	COMPRESOR	REPARACION
REPARACION CULATIN	101996	Y-RK.01.159.01	COMPRESOR	REPARACION



REPARACION CULATIN	101997	Y-RK.01.161.05	COMPRESOR	REPARACION
REPARACION CULATIN	101998	Y-RK.01.174	COMPRESOR	REPARACION
REPARACION CULATIN	101999	Y-RK.01.176.05	COMPRESOR	REPARACION
REPARACION CULATIN	102000	Y-RK.01.185.01	COMPRESOR	REPARACION
REPARACION CULATIN	102001	Y-RK.01.230	COMPRESOR	REPARACION
REPARACION CULATIN	102002	Y-RK.01.235.01	COMPRESOR	REPARACION
REPARACION CULATIN	102003	Y-RK.01.264.01	COMPRESOR	REPARACION
REPARACION CULATIN	102004	Y-RK.01.342	COMPRESOR	REPARACION
REPARACION CULATIN	102005	Y-RK.01.349.05	COMPRESOR	REPARACION
REPARACION CULATIN	102006	Y-RK.01.351.05	COMPRESOR	REPARACION
REPARACION CULATIN	102007	Y-RK.01.352.05	COMPRESOR	REPARACION
REPARACION CULATIN	102008	Y-RK.01.414	COMPRESOR	REPARACION
REPARACION CULATIN	102009	Y-RK.01.555.05	COMPRESOR	REPARACION
REPARACION CULATIN	102010	Y-RK.01.556.01	COMPRESOR	REPARACION
REPARACION CULATIN	102011	Y-RK.01.561.01	COMPRESOR	REPARACION
REPARACION CULATIN	102012	Y-RK.01.702.01	COMPRESOR	REPARACION
REPARACION CULATIN	102013	FBS-01.159.01	COMPRESOR	REPARACION
REPARACION SECADOR	102014	FBS-RP100452	VALVULA	REPARACION
REPARACION VALVULA DE PURGA	102015	MWAR950014	VALVULA	
REPARACION VALVULA FRENO	102016	FBS-II31363	VALVULA	REPARACION
REPARACION VALVULA PEDAL	102017	FBS-RP100454	VALVULA	REPARACION
REPARACION VALVULA PROTECTORA	102018	FBS-RP100458	VALVULA	REPARACION
REPARACION VALVULA RELE	102019	FBS-RP100453	VALVULA	REPARACION
REPARTIDOR	102020	MW17059	TRANSMISION	CAJA CAMBIO
RESORTE	102021	FBS-RES112	FRENO	RESORTE PATIN
RESORTE	102022	FBS-RES63	FRENO	RESORTE PATIN
RESORTE 3H C 3"	102023	FBS-PAQ01	SUSPENSION Y RODADO	PAQUETE RESORTE
RESORTE CORTO	102024	H-24101D1	FRENO	RESORTE PATIN
RESORTE CORTO PATIN 4311	102025	MWA10-5007	FRENO	RESORTE PATIN
RESORTE CURVO PATIN	102026	MWA10-5019	FRENO	RESORTE PATIN
RESORTE LANZA	102027	FBS-RLANZA	ARRASTRE	RESORTE LANZA
RESORTE LARGO	102028	H-24101D2	FRENO	RESORTE PATIN
RESORTE LARGO PATIN	102029	MWA10-5003	FRENO	RESORTE PATIN
RESORTE MB.	102030	FBS-RES47	FRENO	RESORTE PATIN
RESORTE PARA ESPIRAL	102031	MWA11600	FRENO	RESORTE PARA ESPIRAL
RESORTE PATIN CORTO	102032	MWA10-5009	FRENO	RESORTE PATIN
RESORTE PATIN LARGO	102033	MWA10-5010	FRENO	RESORTE PATIN
RESORTE PATIN MACK	102034	MWA10-5048	FRENO	RESORTE PATIN
RESORTE PATIN VW9.150	102035	FBS-RESVW	FRENO	RESORTE PATIN
RESORTE TRACCION MAT 2.3MM	102036	FBS-RES701	FRENO	RESORTE PATIN
RESORTE TRACCION MAT3.5MM	102037	FBS-RES700	FRENO	RESORTE PATIN
RESPIRADERO CAJA CAMBIO	MWA7935	WA7935	REPUESTO	TRANSMISION
RETEN	102038	FBS-CR35066	SUSPENSION Y RODADO	RETEN MAZA
RETEN	102039	FBS-CR42672	SUSPENSION Y RODADO	RETEN MAZA
RETEN	102040	FBS-CR46300	SUSPENSION Y RODADO	RETEN MAZA
RETEN	102041	FBS-CR52658	SUSPENSION Y RODADO	RETEN MAZA
RETEN	102048	MWK2256	TRANSMISION	CAJA CAMBIO
RETEN	102049	MWK2262	TRANSMISION	CAJA CAMBIO
RETEN	102042	MW100263	TRANSMISION	DIFERENCIAL
RETEN	102043	MW100494	TRANSMISION	DIFERENCIAL
RETEN	102044	MW100557	TRANSMISION	DIFERENCIAL
RETEN	102045	MW127591	TRANSMISION	DIFERENCIAL
RETEN	102046	MW127719	TRANSMISION	DIFERENCIAL
RETEN	102047	MW475003N	TRANSMISION	DIFERENCIAL
RETEN 41MM. MET.	102050	MWA09-5012	FRENO	RETEN LEVA
RETEN BALANCIN MACK 110,5X142MM	102051	WA09-5031	SUSPENSION Y RODADO	RETEN MAZA
RETEN DE MAZA TRASERA AMERICANOS CR47097/370003	102052	10842A	FRENO	
RETEN DIFERENCIAL	102053	MWA1205Q2591	TRANSMISION	DIFERENCIAL
RETEN GOREN NA12	102054	FBS-370067	SUSPENSION Y RODADO	RETEN MAZA
RETEN LEVA FRENO 38X48	102055	MWA09-5000	FRENO	RETEN LEVA



RETEN LEVA FRENO 38X52	102056	MWA09-5002	FRENO	RETEN LEVA
RETEN LEVA RANDON 41X2" GOM	102057	MWA09-5004	FRENO	RETEN LEVA
RETEN MACHO DIF:RA474	102058	MW100495	TRANSMISION	DIFERENCIAL
RETEN MACHON PIÑON EATON DIF.	102059	MW9773	TRANSMISION	DIFERENCIAL
RETEN MACHON SALIDA DIF.	102060	MW127592	TRANSMISION	DIFERENCIAL
RETEN MAZA	102061	FBS-CR35058	SUSPENSION Y RODADO	RETEN MAZA
RETEN MAZA	102062	FBS-CR39988	SUSPENSION Y RODADO	RETEN MAZA
RETEN MAZA	102063	FBS-CR42623	SUSPENSION Y RODADO	RETEN MAZA
RETEN MAZA	102064	FBS-CR42627	SUSPENSION Y RODADO	RETEN MAZA
RETEN MAZA	102065	FBS-CR43764	SUSPENSION Y RODADO	RETEN MAZA
RETEN MAZA	102066	FBS-CR46305	SUSPENSION Y RODADO	RETEN MAZA
RETEN MAZA	102067	FBS-CR47692	SUSPENSION Y RODADO	RETEN MAZA
RETEN MAZA	102068	FBS-CR47697	SUSPENSION Y RODADO	RETEN MAZA
RETEN MAZA ACEITE	102069	FBS-RETEN	SUSPENSION Y RODADO	RETEN MAZA
RETEN MAZA NA2	102070	FBS-370066	SUSPENSION Y RODADO	RETEN MAZA
RETEN MAZA NA5	102071	FBS-370065	SUSPENSION Y RODADO	RETEN MAZA
RETEN MAZA RANDON	102072	FBS-8090	SUSPENSION Y RODADO	RETEN MAZA
RETEN MAZA ROD. PAREJOS	102073	TKL0804	SUSPENSION Y RODADO	RETEN MAZA
RETEN MAZA TRASERA AMERICANOS	102074	MW370021A	SUSPENSION Y RODADO	RETEN MAZA
RETEN MAZA TREMAC	102075	FBS-CR40136	SUSPENSION Y RODADO	RETEN MAZA
RETEN RODAMIENTO	102076	MW4304599	TRANSMISION	CAJA CAMBIO
RETEN TRASERO	102077	MWK2918	TRANSMISION	CAJA CAMBIO
RIZO ELECTRICO 7 POLOS	102078	E1010	ELECTRICO	TE VERTICAL
RIZO ELECTRICO ABS 4 MTS	102079	TKL47030-1	ELECTRICO	RIZO ELECTRICO
RIZO ELECTRICO C/ENCHUFES 7 POLOS T/AMERICANO	102080	SRLD5-F010	ELECTRICO	RIZO ELECTRICO
RODAMIENTO	MWBS226539V	MWBS226539V	REPUESTO	TRANSMISION
RODAMIENTO	102092	MW8997	SUSPENSION Y RODADO	
RODAMIENTO	102093	MWR1307EL	SUSPENSION Y RODADO	
RODAMIENTO	102082	FBS-32216	SUSPENSION Y RODADO	RODAMIENTO MAZA
RODAMIENTO	102083	FBS-32218	SUSPENSION Y RODADO	RODAMIENTO MAZA
RODAMIENTO	102081	MW21355	TRANSMISION	CAJA CAMBIO
RODAMIENTO	102084	MW117L	TRANSMISION	CAJA CAMBIO
RODAMIENTO	102085	MW118L	TRANSMISION	CAJA CAMBIO
RODAMIENTO	102086	MW4301851	TRANSMISION	CAJA CAMBIO
RODAMIENTO	102087	MW5556503	TRANSMISION	CAJA CAMBIO
RODAMIENTO	102088	MWMUB7307UM	TRANSMISION	DIFERENCIAL
RODAMIENTO	102089	MWMUS1307UMW	TRANSMISION	DIFERENCIAL
RODAMIENTO	102090	MWMUSB1307UM	TRANSMISION	DIFERENCIAL
RODAMIENTO	102091	MWMUSB7307UM	TRANSMISION	DIFERENCIAL
RODAMIENTO (1228B1042)	MWRU9008UM	MWRU9008	REPUESTO	TRANSMISION
RODAMIENTO (4301417)	102094	MWMU1212RUMW	TRANSMISION	CAJA CAMBIO
RODAMIENTO AGUJA CAJA CM50	102095	MWF81205	TRANSMISION	CAJA CAMBIO
RODAMIENTO AGUJA PIÑON 4TA EATON TIPO FS	102096	235382 (FA3568)	TRANSMISION	
RODAMIENTO C/F (MU1210RUMW772)	102097	MU1210RUMW772	TRANSMISION	
RODAMIENTO CARDAN 50MM	102098	MWHB88510	TRANSMISION	PIEZA CARDAN
RODAMIENTO CARDAN 60MM	102099	MWHB88512A	TRANSMISION	PIEZA CARDAN
RODAMIENTO CONTRA EJE	102100	MWBS500052V	TRANSMISION	CAJA CAMBIO
RODAMIENTO CONTRA EJE	102101	MWBS500192S	TRANSMISION	CAJA CAMBIO
RODAMIENTO DE RODILLOS C/F (MU1306UGV)	102102	MU1306UGV	TRANSMISION	
RODAMIENTO EJE MANDO	102103	MWQBR49845	TRANSMISION	CAJA CAMBIO
RODAMIENTO EMPUJE	102104	MW4304317	TRANSMISION	CAJA CAMBIO
RODAMIENTO INT.EJE MANDO CAJA	102105	MW2580	TRANSMISION	CAJA CAMBIO
RODAMIENTO MAZA	102106	FBS-212049	SUSPENSION Y RODADO	RODAMIENTO MAZA
RODAMIENTO MAZA	102107	FBS-218248	SUSPENSION Y RODADO	RODAMIENTO MAZA
RODAMIENTO MAZA	102108	FBS-518445	SUSPENSION Y RODADO	RODAMIENTO MAZA
RODAMIENTO PUNTA PIÑON ATAQUE	102109	MWRU1570UM	TRANSMISION	DIFERENCIAL
RODAMIENTO RODILLO PIÑON	102110	MWMU1307GUM	TRANSMISION	CAJA CAMBIO
RODAMIENTO RODILLO PIÑON	102111	MWMUB1307UBM	TRANSMISION	DIFERENCIAL
RODAMIENTO SCLITPER	102112	MW4300902	TRANSMISION	CAJA CAMBIO
RODAMIENTOS	102113	MW21356	TRANSMISION	CAJA CAMBIO



RODILLO 1 3/8" X 1/8" (35MM) ANC/ANGOSTO	102114	MWA07-5045A	FRENO	RODILLO
RODILLO 32MM	102115	H-24101H	FRENO	RODILLO
RODILLO PASADOR PATIN 32 MM ANC / ANCHO	102116	MWA07-5051	FRENO	RODILLO PASADOR
RODILLO PATIN 32MM ANC/ANGOSTO	102117	MWA07-5045	FRENO	RODILLO
RTX16710C C/S SUPERIOR	102118	MWK2960	TRANSMISION	CAJA CAMBIO
SALIDA MANG. MACHO 1/2 NPT X 1/4	102119	FBS-11030	NIPLE	SALIDA MANGUERA
SALIDA MANG. MACHO 1/4 NPT X 3/8	102120	FBS-11032	NIPLE	SALIDA MANGUERA
SALIDA MANG. MACHO 3/8 NPT X 3/8	102121	FBS-11038	NIPLE	SALIDA MANGUERA
SALIDA MANG.MACHO 1/2 NPT X 3/8	102122	FBS-11036	NIPLE	SALIDA MANGUERA
SALIDA MANGUERA 1/2 X 1/2 NPT	102123	C2001020102	NIPLE	TE VERTICAL
SALIDA MANGUERA 1/2 X 3/8 NPT	102124	C2001020308	NIPLE	TE VERTICAL
SALIDA MANGUERA 3/8 X 1/2 NPT	102125	C2003080102	NIPLE	TE VERTICAL
SALIDA MANGUERA 1/2 X 1/4 NPT	102126	C2001020104	NIPLE	TE VERTICAL
SALIDA MANGUERA 1/4 X 1/4 NPT	102127	C2001040104	NIPLE	TE VERTICAL
SALIDA MANGUERA 1/4 X 1/8 NPT	102128	C2001040108	NIPLE	TE VERTICAL
SALIDA MANGUERA 3/4 X 1/2NPT	102129	7004034012	NIPLE	SALIDA MANGUERA
SALIDA MANGUERA 3/8 C 1/4 NPT	102130	C2003080104	NIPLE	TE VERTICAL
SALIDA MANGUERA 3/8 X 3/8 NPT	102131	C2003080308	NIPLE	TE VERTICAL
SALIDA MANGUERA 5/16 X 1/4NPT	102132	7004516014	NIPLE	SALIDA MANGUERA
SALIDA MANGUERA M16 X MANGUERA 1/2	102133	E401764	NIPLE	SALIDA MANGUERA
SALIDA MANGUERA M16 X MANGUERA 10.5MM	102134	E401729	NIPLE	SALIDA MANGUERA
SALIDA MANGUERA M165 X 1/2	102135	I26121615	NIPLE	TE VERTICAL
SALIDA MANGUERA M165 X 3/8	102136	I26101615	NIPLE	TE VERTICAL
SATELITE	102137	MW16886	TRANSMISION	CAJA CAMBIO
SATELITE COMPENSADOR DIF.RA472	102138	MW463419C1	TRANSMISION	DIFERENCIAL
SATELITE DIFERENCIAL	102139	MW2233U151	TRANSMISION	DIFERENCIAL
SATELITE DIFERENCIAL NUEVO TIP	102140	MW104139	TRANSMISION	DIFERENCIAL
SECADOR AD-9 COMPLETO	102141	RL3511XD05	VALVULA	SECADORES
SECADOR AIRE	102142	RL3511AM-B	VALVULA	SECADORES
SECADOR AIRE	102143	TKL35013D	VALVULA	SECADORES
SECADOR AIRE	102144	RL3511AZ-B	VALVULA	SECADORES
SECADOR AIRE	102147	RL3511ED02	VALVULA	SECADORES
SECADOR AIRE (3511AM-A)	102148	RAD432-000	VALVULA	SECADORES
SECADOR AIRE AD-IS T/BENDIX 12V PT 1/2"-1/4"	102149	RL3511AD01	VALVULA	SECADORES
SECADOR AIRE APU WABCO	102150	RL3511DG	VALVULA	SECADORES
SECADOR AIRE C/PUERTO4 12B.	102151	RL3511AM-F	VALVULA	SECADORES
SECADOR AIRE CAMION MAN TGA	102152	RL3511AM02	VALVULA	SECADORES
SECADOR AIRE FORD CARGO NUEVOS	102153	RL3511AZ-A	VALVULA	SECADORES
SECADOR AIRE HINO	102154	RL3511BF	VALVULA	SECADORES
SECADOR AIRE M. BENZ	102155	TKL35043B	VALVULA	SECADORES
SECADOR AIRE M.BENZ	102156	RL3511DH	VALVULA	SECADORES
SECADOR AIRE M.BENZ PRESION 10 BAR	102157	RL3511DH-A	VALVULA	SECADORES
SECADOR AIRE MB, C/SILENCIA	102158	FBS-3511DH	VALVULA	SECADORES
SECADOR AIRE T/WABCO	102159	RL3511AM-A	VALVULA	SECADORES
SECADOR AIRE T/WABCO	102160	TKL35013B	VALVULA	SECADORES
SECADOR AIRE TIPO KNORR CON SENSOR	102145	RL3511CH16	VALVULA	SECADORES
SECADOR AIRE TIPO KNORR SIN SENSOR	102146	RL3511CH-A	VALVULA	SECADORES
SECADOR AIRE VOLVO	102161	RL3511FA	VALVULA	SECADORES
SECADOR C/PROTECTORA (3511DG)R	102162	RAD932-070	VALVULA	SECADORES
SECADOR CAMIONES CHINO Y VOLVO	102163	RL3511ER-B	VALVULA	SECADORES
SECADOR CAMIONES FAW BUSES KING LONG	102164	TKL35041A	VALVULA	SECADORES
SECADOR ELECTRONICO VOLVO FH	102165	TKL35025	VALVULA	SECADORES
SECADOR S/FILTRO (3511AM)	102166	RL3511AP	VALVULA	SECADORES
SECADOR S/FILTRO (3511AM)	102167	RL3511AQ	VALVULA	SECADORES
SECADOR SCANIA SERIE 5 (3511DS01)	102168	RL3511DS01	VALVULA	
SECADOR T/ KNORR LA8286 VOLVO 4/23 12 BAR	102169	RL3511NA34	VALVULA	SECADORES
SECADOR TIPO BENDIX INTER/MACK/FREIGHTLINER	102170	TKL065612	VALVULA	SECADORES
SECADOR TIPO KNORR LA8004 PUERTO 4/23 10BAR	102171	RL3511NA18	VALVULA	SECADORES
SECADOR TIPO KNORR RENAULT KERAK/MAG 4/23 8,6	102172	RL3511NA26	VALVULA	SECADORES
SECADOR VOLVO TIPO HALDEX	102173	RL3511HD01	VALVULA	SECADORES



SEGURO	102174	MW14317	TRANSMISION	CAJA CAMBIO
SEGURO ALAMBRE P/RODILLO	102175	MWA10-5012	FRENO	SEGURO
SEGURO ALAMBRE PIÑON	102176	MW46-381-2	TRANSMISION	CAJA CAMBIO
SEGURO ANILLO	102177	MW233731	TRANSMISION	CAJA CAMBIO
SEGURO CAJA 390/551	102178	MWTR235383	TRANSMISION	CAJA CAMBIO
SEGURO EJE MANDO CAJA FULLER	102179	MW14289	TRANSMISION	CAJA CAMBIO
SEGURO RESORTE PATIN	102180	H-24101E	FRENO	SEGURO
SEGURO RODAMIENTO PIÑON ATAQUE	102181	MW1229A1301	TRANSMISION	DIFERENCIAL
SEGURO RODILLO (ALAMBRE)	102182	H-24101C	FRENO	SEGURO
SEGURO RODILLO LATA	102183	MWA10-5013	FRENO	SEGURO
SEGURO SEGER	102184	MW17399	TRANSMISION	CAJA CAMBIO
SEGURO SEGER GEMELOS CAJA FUL	102185	MW11364	TRANSMISION	CAJA CAMBIO
SEGURO SEGER LEVA 38MM	102186	MWA07-5001	FRENO	SEGURO
SEGURO SEGER LEVA 41MM	102187	MWA07-5003	FRENO	SEGURO
SEGURO SEGER PASADOR 32MM	102188	MWA07-5002	FRENO	SEGURO
SEGURO SEGER SPICER	102189	MW224031	TRANSMISION	CAJA CAMBIO
SEGURO SEGER SPICER	102190	MW46-381-1	TRANSMISION	CAJA CAMBIO
SELLO	102191	MW85994	TRANSMISION	DIFERENCIAL
SELLO	102192	MW85997R	TRANSMISION	DIFERENCIAL
SELLO GOMA MANO ACOPLA SIMPLE	102193	TKL10028A	VALVULA	MANO ACOPLA
SEM-EJE (749)16E L40.563" DIA.	102194	MW32686	TRANSMISION	DIFERENCIAL
SEMI EJE	102195	MW4301532	TRANSMISION	DIFERENCIAL
SEPARADOR 4 1/2"	102196	FBS-SEP1116	SUSPENSION Y RODADO	SEPARADOR LLANTA
SEPARADOR 4 1/4"	102197	FBS-SEP1115	SUSPENSION Y RODADO	SEPARADOR LLANTA
SEPARADOR 4"	102198	FBS-SEP1114	SUSPENSION Y RODADO	SEPARADOR LLANTA
SEPARADOR TACO MACK	102199	MWA12-5043	SUSPENSION Y RODADO	REPUESTO MACK
SEPARADOR TENSOR HENDRICKSON	102200	MWA12-5091	SUSPENSION Y RODADO	SOPORTE
SERVO (RL1608EA)	102201	MWA970051307	VALVULA	SERVO EMBRAGUE
SERVO (RL1608XC)	102202	MWA622190AM	VALVULA	SERVO EMBRAGUE
SERVO (RL1608XD)	102203	MWA622199AM	VALVULA	SERVO EMBRAGUE
SERVO 70MM JAPONESES (1608AM)R	102204	RCB03080	VALVULA	SERVO EMBRAGUE
SERVO 90MM JAPONESES (1608BM)R	102205	RCB03502	VALVULA	SERVO EMBRAGUE
SERVO ACTROS (RL1608EC)	102206	MWA970051405	VALVULA	SERVO EMBRAGUE
SERVO ACTROS 108MM DAF	102207	MWA970051431	VALVULA	SERVO EMBRAGUE
SERVO C/RESORTE SCANIA	102208	MWA622109AM	VALVULA	SERVO EMBRAGUE
SERVO ELECTRONICO MB ACTROS CAMBIO AUTOMATICO	102209	RL1608CE01	VALVULA	SERVO EMBRAGUE
SERVO EMB. (RL1608PE)	102210	MWA970051124	VALVULA	SERVO EMBRAGUE
SERVO EMB. VOLVO F10 FL10 F12	102211	RL1608058001	VALVULA	SERVO EMBRAGUE
SERVO EMB.DAF1443541 1608XB RU	102212	RCB628450	VALVULA	SERVO EMBRAGUE
SERVO EMBRAG.VOLVO FM12 BUS 95	102213	RL1608058002	VALVULA	SERVO EMBRAGUE
SERVO EMBRAGUE	102214	RL1608EA15	VALVULA	SERVO EMBRAGUE
SERVO EMBRAGUE	102215	RL1608EC01	VALVULA	SERVO EMBRAGUE
SERVO EMBRAGUE	102216	RL1608HA01	VALVULA	SERVO EMBRAGUE
SERVO EMBRAGUE	102217	RL1608ZA01	VALVULA	SERVO EMBRAGUE
SERVO EMBRAGUE	102218	TKL33016	VALVULA	SERVO EMBRAGUE
SERVO EMBRAGUE	102219	FBS-1608DA	VALVULA	SERVO EMBRAGUE
SERVO EMBRAGUE	102220	FBS-1608PS01	VALVULA	SERVO EMBRAGUE
SERVO EMBRAGUE (1608KA)RUNMAX	102221	RCB11310	VALVULA	SERVO EMBRAGUE
SERVO EMBRAGUE (1608LB)RUNMAX	102222	RCB11580	VALVULA	SERVO EMBRAGUE
SERVO EMBRAGUE (1608XD)	102223	RCB622199	VALVULA	SERVO EMBRAGUE
SERVO EMBRAGUE 102	102224	RL1608EA	VALVULA	SERVO EMBRAGUE
SERVO EMBRAGUE 102 (1608EA)	102225	TKL33074	VALVULA	SERVO EMBRAGUE
SERVO EMBRAGUE 102MM MB 1634	102226	TKL33066	VALVULA	SERVO EMBRAGUE
SERVO EMBRAGUE 102MM MB.1634	102227	RL1608PA01	VALVULA	SERVO EMBRAGUE
SERVO EMBRAGUE 105MM.NISSAN	102228	RL1608DA	VALVULA	SERVO EMBRAGUE
SERVO EMBRAGUE 70MM	102229	FBS-RCB03080	VALVULA	SERVO EMBRAGUE
SERVO EMBRAGUE 70MM NISSAN	102230	TKL33011	VALVULA	SERVO EMBRAGUE
SERVO EMBRAGUE 70MM.NISSAN	102231	RL1608AM	VALVULA	SERVO EMBRAGUE
SERVO EMBRAGUE 75 MM CARRERA 67	102232	TKL33020A	VALVULA	SERVO EMBRAGUE
SERVO EMBRAGUE 75MM CARRERA 67	102233	RL1608PC	VALVULA	SERVO EMBRAGUE



SERVO EMBRAGUE 75MM.PEGASO-MAN	102234	RL1608CA	VALVULA	SERVO EMBRAGUE
SERVO EMBRAGUE 80	102235	RL1608VA01	VALVULA	SERVO EMBRAGUE
SERVO EMBRAGUE 80	102236	TKL33034A	VALVULA	SERVO EMBRAGUE
SERVO EMBRAGUE 85	102237	RL1608PS01	VALVULA	SERVO EMBRAGUE
SERVO EMBRAGUE 85	102238	TKL33062	VALVULA	SERVO EMBRAGUE
SERVO EMBRAGUE 90 MM	102239	TKL33012	VALVULA	SERVO EMBRAGUE
SERVO EMBRAGUE 90MM	102240	FBS-1608BM	VALVULA	SERVO EMBRAGUE
SERVO EMBRAGUE 90MM.	102241	RL1608BM	VALVULA	SERVO EMBRAGUE
SERVO EMBRAGUE 95	102242	RL1608VA02	VALVULA	SERVO EMBRAGUE
SERVO EMBRAGUE 95 MM	102243	TKL33035A	VALVULA	SERVO EMBRAGUE
SERVO EMBRAGUE ELECTRONICO ACTROS	102244	TKL33081	VALVULA	SERVO EMBRAGUE
SERVO EMBRAGUE EN PEDAL SCANIA	102245	16040010010	VALVULA	SERVO EMBRAGUE
SERVO EMBRAGUE IVECO T/WABCO	102246	RL1608PJ	VALVULA	SERVO EMBRAGUE
SERVO EMBRAGUE IVECO T/WABCO (102247	ZNTC7215	VALVULA	SERVO EMBRAGUE
SERVO EMBRAGUE M BENZ ACTROS	102248	RL1608EC	VALVULA	SERVO EMBRAGUE
SERVO EMBRAGUE M.B. ACTROS	102249	FBS-1608EC	VALVULA	SERVO EMBRAGUE
SERVO EMBRAGUE M.B.102MM.	102250	RL1608PE	VALVULA	SERVO EMBRAGUE
SERVO EMBRAGUE M.B.ACTROS OTRO	102251	RL1608043003	VALVULA	SERVO EMBRAGUE
SERVO EMBRAGUE M.BENZ ECO	102252	RL1608PK	VALVULA	SERVO EMBRAGUE
SERVO EMBRAGUE M.BENZ T/KNORR	102253	RL1608LA	VALVULA	SERVO EMBRAGUE
SERVO EMBRAGUE M.BENZ T/WABCO	102254	RL1608LB	VALVULA	SERVO EMBRAGUE
SERVO EMBRAGUE MB 102 MM	102255	TKL33017A	VALVULA	SERVO EMBRAGUE
SERVO EMBRAGUE MB 85 MM C/FRANG	102256	TKL33043	VALVULA	SERVO EMBRAGUE
SERVO EMBRAGUE MB 85MM C/FRANG	102257	RL1608PS	VALVULA	SERVO EMBRAGUE
SERVO EMBRAGUE MB,VOLVO,SCANIA	102258	FBS-1608SORL	VALVULA	SERVO EMBRAGUE
SERVO EMBRAGUE RENAULT T/PULL	102259	RL1608057001	VALVULA	SERVO EMBRAGUE
SERVO EMBRAGUE SCANIA	102260	RL1608PL	VALVULA	SERVO EMBRAGUE
SERVO EMBRAGUE SCANIA	102261	RL1608XC	VALVULA	SERVO EMBRAGUE
SERVO EMBRAGUE SCANIA	102262	RL1608XD	VALVULA	SERVO EMBRAGUE
SERVO EMBRAGUE SCANIA	102263	TKL33017B	VALVULA	SERVO EMBRAGUE
SERVO EMBRAGUE SCANIA	102264	TKL33046A	VALVULA	SERVO EMBRAGUE
SERVO EMBRAGUE SCANIA (1608XD)	102265	TKL33056	VALVULA	SERVO EMBRAGUE
SERVO EMBRAGUE SCANIA C/PASADOR Y RES. 90MM	102266	RL1608VA12	VALVULA	SERVO EMBRAGUE
SERVO EMBRAGUE SCANIA EN PEDAL	102267	RL1604AA03	VALVULA	SERVO EMBRAGUE
SERVO EMBRAGUE SCANIA SERIE 4	102268	RL1604AA01	VALVULA	SERVO EMBRAGUE
SERVO EMBRAGUE T/M. BENZ	102269	TKL33014	VALVULA	SERVO EMBRAGUE
SERVO EMBRAGUE T/M.BENZ	102270	RL1608KA	VALVULA	SERVO EMBRAGUE
SERVO EMBRAGUE VOLVO FM/FH 12	102271	RL1608XB	VALVULA	SERVO EMBRAGUE
SERVO EMBRAGUE VOLVO FM/FH 12	102272	TKL33083	VALVULA	SERVO EMBRAGUE
SERVO EMBRAGUE VW SERIE 17	102273	RL1608PE02	VALVULA	SERVO EMBRAGUE
SERVO EMBRAGUE VW SERIE 17	102274	TKL33036A	VALVULA	SERVO EMBRAGUE
SERVO M.BENZ (RL1608KA)	102275	MWA970051131	VALVULA	SERVO EMBRAGUE
SERVO NUEVO FORD CARGO C2623/C2629/C2429 82MM	102276	RL1608PA13	VALVULA	SERVO EMBRAGUE
SERVO PARA LOCOMOCION MERCEDES 9700511790	102277	RL1608PE01	VALVULA	SERVO EMBRAGUE
SERVO PEDAL SCANIA 16040010010	102278	RCB21196	VALVULA	SERVO EMBRAGUE
SERVO RENAULT KERAK CON VALVULA	102279	RL1608XE01	VALVULA	SERVO EMBRAGUE
SERVO RENAULT KERAK CON VALVULA 100MM (1608XE01)	102280	RL1608XE01	MOTOR	
SERVO SCANIA SERIE 4	102281	FBS-1604AA01	VALVULA	SERVO EMBRAGUE
SERVO SCANIA SERIE 5 DIAM.125MM X 93	103176	TKL33158A	VALVULA	SERVO EMBRAGUE
SERVO SCANIA SERIE 5 DIAM.125MM X 93MM CARRERA	102282	RL1608CF01	VALVULA	SERVO EMBRAGUE
SERVO VOLVO FH12 BASTAGO LARGO	102283	TKL33084	VALVULA	SERVO EMBRAGUE
SERVO VOLVO FH12 CAJA VT DIAM. 100MM	102284	RL1608XC02	VALVULA	SERVO EMBRAGUE
SILENCIADOR 1/8	102285	SSL1/8	NIPLE	ABRAZADERA
SILENCIADOR SECADOR	102286	RL3511AD020	VALVULA	SECADORES
SINC. ALTA BAJA CAJA MERITOR	102287	MW3107S1111	TRANSMISION	CAJA CAMBIO
SINCRON.1RA. Y REVERSA CAJA	102288	MWA6154	TRANSMISION	CAJA CAMBIO
SINCRON.2DA Y 3RA CAJA FS6205	102289	MWA6156	TRANSMISION	CAJA CAMBIO
SINCRON.2DA.3RA.CAJA 390/551/	102290	MWAWT305-80	TRANSMISION	CAJA CAMBIO
SINCRON.2DA.Y3RA. CAJA FS4205	102291	MWA6137	TRANSMISION	CAJA CAMBIO
SINCRON.4TA 5TA CAJA390/551/57	102292	MWAWT305-2.5	TRANSMISION	CAJA CAMBIO



SINCRON.4TA.Y 5TA.CAJA FS4205	102293	MWA6144	TRANSMISION	CAJA CAMBIO
SINCRONIZADOR	102294	MW3107G1073	TRANSMISION	CAJA CAMBIO
SINCRONIZADOR	102295	MW4301765	TRANSMISION	CAJA CAMBIO
SINCRONIZADOR	102296	MWK2446	TRANSMISION	CAJA CAMBIO
SINCRONIZADOR 1RA Y REVERSA CAJAS SERIE FS (A6932)	102297	A6932	TRANSMISION	
SINCRONIZADOR 2DA. Y 3RA.	102298	MW313764X	TRANSMISION	CAJA CAMBIO
SINCRONIZADOR 2DA.3RA. 40 DTE.	102299	MW313536X	TRANSMISION	CAJA CAMBIO
SINCRONIZADOR 2DA.3RA.CAJA	102300	MW8072XR	TRANSMISION	CAJA CAMBIO
SINCRONIZADOR 2ND Y 3RD FS106	102301	MWA5721	TRANSMISION	CAJA CAMBIO
SINCRONIZADOR 3ra y 4ta C/F FS6306A & FS6406A (A6136)	102302	A6136	TRANSMISION	
SINCRONIZADOR 3RA.4TA. 18 DTES	102303	MW313459XR	TRANSMISION	CAJA CAMBIO
SINCRONIZADOR 4TA.5TA. CAJA	102304	MW313453XR	TRANSMISION	CAJA CAMBIO
SINCRONIZADOR 4TA.5TA.CAJA	102305	MW313535X	TRANSMISION	CAJA CAMBIO
SINCRONIZADOR 4TA.5TA.CAJA	102306	MW313775XR	TRANSMISION	CAJA CAMBIO
SINCRONIZADOR 4TA.5TA.CAJA	102307	MWAWT2632-5B	TRANSMISION	CAJA CAMBIO
SOPORTE	102308	MW7935	MOTOR	
SOPORTE BOMBA HIDRAULICA C-101	102309	MWAPBK-1001	HIDRAULICA	SOPORTE
SOPORTE CENTRAL INF. PAQUETE BATEA	102310	MWA12-5102	SUSPENSION Y RODADO	FRENO
SOPORTE CENTRAL SUP. PAQUETE BATEAS	102311	MWA12-5101	SUSPENSION Y RODADO	SUSPENSION Y RODADO
SOPORTE LEVA CUADRADO	102312	MWA07-5019	FRENO	BUJE LEVA
SOPORTE LEVA REDONDO	102313	WA07-5117	FRENO	SOPORTE
SOPORTE MOTOR	102314	MWA03-5034	MOTOR	
SOPORTE MOTOR TRASERO FORD 1.5" X 3"	102315	MWA03-5000	MOTOR	SOPORTE
SPLITTER GEAR	102316	MW2091L	TRANSMISION	CAJA CAMBIO
SWITCH	102317	MWA06-2484	ELECTRICO	
SWITCH	102318	MWA06-75903	ELECTRICO	
SWITCH PALANCA CAMBIO GAMA	102319	RLD5-Z066	ELECTRICO	SWITCH
TACO INF.688-SX OM10QK372 7"	102320	MWA12-5034	SUSPENSION Y RODADO	REPUESTO MACK
TACO SUP. 688SX OM10QK32BP1	102321	MWA12-5113	SUSPENSION Y RODADO	REPUESTO MACK
TACO SUPERIOR MACK 3" ALTO	102322	MWA12-5013	SUSPENSION Y RODADO	
TACON INF. MACK	102323	MWA12-5014	SUSPENSION Y RODADO	REPUESTO MACK
TACON SUPERIOR MACK	102324	MWA12-5012	SUSPENSION Y RODADO	REPUESTO MACK
TAMB.FR.RANDON MAZA DISCO AMERICANO 10 HOYOS 8PULG	102325	TF-489-S	FRENO	TAMBOR FRENO
TAMBOR FR DISCO AMER.8"	102326	FBS-TFB245	SUSPENSION Y RODADO	TAMBOR FRENO
TAMBOR FRENO 7" RAMPLA GORE	102327	FBS-TFG67518	SUSPENSION Y RODADO	TAMBOR FRENO
TAMBOR FRENO DISCO EUROPEO	102328	FBS-TFE624	SUSPENSION Y RODADO	TAMBOR FRENO
TAMBOR FRENO FREIGHTLINER	102329	FBS-TFF3644	SUSPENSION Y RODADO	TAMBOR FRENO
TAMBOR FRENO MAZA DISCO CAMION	102330	FBS-TF15601	SUSPENSION Y RODADO	TAMBOR FRENO
TAPA	102331	MWA12-2513	SUSPENSION Y RODADO	
TAPA ALUM. 6 HOYOS	102332	FBS-343009	SUSPENSION Y RODADO	TAPA MAZA
TAPA ALUMINIO CON VISOR (MWA343-009)	102333	MWA14-5051	SUSPENSION Y RODADO	TAPA MAZA
TAPA GEMELAS	102334	MW4302320	TRANSMISION	CAJA CAMBIO
TAPA IZQ.CAJA SATEL.DIF.RS21-	102335	MW3280Y8319	TRANSMISION	DIFERENCIAL
TAPA MACK	102336	MWA12-5211	SUSPENSION Y RODADO	REPUESTO MACK
TAPA MASA	102337	FBS-1510T	SUSPENSION Y RODADO	TAPA MAZA
TAPA MAZA	102338	MWA14-5050	SUSPENSION Y RODADO	REPUESTO MACK
TAPA MAZA	102340	MWA14-5049	SUSPENSION Y RODADO	REPUESTO MACK
TAPA MAZA	102339	FBS-1511T	SUSPENSION Y RODADO	TAPA MAZA
TAPA MAZA ATORNILLADA METALICA	102341	TKL59047	SUSPENSION Y RODADO	TAPA MAZA
TAPA MAZA CAMION MACK	102342	MWA340-4249	SUSPENSION Y RODADO	REPUESTO MACK
TAPA MAZA CON VISOR 6 PERNOS	102343	TKL59032	SUSPENSION Y RODADO	TAPA MAZA
TAPA MAZA DELANTERA CAMION AMERICANOS	102344	TKL59034	SUSPENSION Y RODADO	TAPA MAZA
TAPA MAZA GOREN/TREMAC	102345	MWA343-009	SUSPENSION Y RODADO	TAPA MAZA
TAPA MAZA METALICA 6 PERNOS	102346	TKL59054	SUSPENSION Y RODADO	TAPA MAZA
TAPA MAZA PLASTICA ATORNILLADA	102347	MWA340-4975	SUSPENSION Y RODADO	TAPA MAZA
TAPA METALICA 6 PERNOS E-975	102348	MWA14-5024	SUSPENSION Y RODADO	TAPA MAZA
TAPA METALICA S/VISOR FRUEHAUF	102349	FBS-TAP013	SUSPENSION Y RODADO	TAPA MAZA
TAPA MUÑON MACK	102350	MWA12-5213	SUSPENSION Y RODADO	REPUESTO MACK
TAPA PLASTICA ATORNILLADA	102351	TKL59037	SUSPENSION Y RODADO	TAPA MAZA
TAPA RANDON 8090	102352	FBS-1512T	SUSPENSION Y RODADO	TAPA MAZA



TAPA RANDON 9080	102353	FBS-1513T	SUSPENSION Y RODADO	TAPA MAZA
TAPA SINCRON. 2DA Y 3RA CAJA	102354	MW4301466	TRANSMISION	CAJA CAMBIO
TAPA SINCRON. 4TA Y 5TA CAJA	102355	MW4301565	TRANSMISION	CAJA CAMBIO
TAPA SINCRON. 4TA Y 5TA CAJA	102356	MW4303689	TRANSMISION	CAJA CAMBIO
TAPA SINCRON.4TA Y 5TA CAJA	102357	MW4301467	TRANSMISION	CAJA CAMBIO
TAPON 1/2 NPT	102358	C340102	NIPLE	TE VERTICAL
TAPON 3/4 NPT	102359	C340304	NIPLE	TE VERTICAL
TAPON 3/8 NPT	102360	C340308	NIPLE	TE VERTICAL
TAPON 1/4 NPT	102361	C340104	NIPLE	TE VERTICAL
TAPON 1/8 NPT	102362	C340108	NIPLE	TE VERTICAL
TAPON CABEZA HEXAGONAL M16 - ACERO	102363	602316AC	HIDRAULICA	
TAPON CARTER HEX. M10 X 1.25	102364	FBS-103762	NIPLE	TAPON
TAPON CARTER HEX. M12 X 1.25	102365	FBS-100884	NIPLE	TAPON
TAPON CARTER HEX. M12 X 1.5	102366	FBS-101019	NIPLE	TAPON
TAPON CARTER HEX. M14 X 1.5	102367	FBS-102673	NIPLE	TAPON
TAPON GOMA PARA TAPA MAZA	102368	MWA359-5990	SUSPENSION Y RODADO	TAPON
TAPON MACHO M12	102369	602312AC	NIPLE	TAPON
TAPON MACHO M14	102370	602314AC	NIPLE	TAPON
TAPON MACHO M18	102371	602318AC	NIPLE	TAPON
TAPON MACHO M22	102372	602322AC	NIPLE	TAPON
TAPONES NPT Y MM 1/2	102373	FBS-006572	NIPLE	TAPON
TAPONES NPT Y MM 1/2	102374	FBS-006576	NIPLE	TAPON
TAPONES NPT Y MM 1/4	102375	FBS-006564	NIPLE	TAPON
TAPONES NPT Y MM 1/8	102376	FBS-006560	NIPLE	TAPON
TAPONES NPT Y MM 16MM	102377	FBS-004462	NIPLE	TAPON
TAPONES NPT Y MM 3/8	102378	FBS-006568	NIPLE	TAPON
TE CON CENTRO MACHO M16 VERTICAL	102379	E405246	NIPLE	TE VERTICAL
TE HEMBRA NPT	102380	SP12-1/2	NIPLE	TE HEMBRA
TE HEMBRA NPT	102381	SP12-1/4	NIPLE	TE HEMBRA
TE HEMBRA NPT	102382	SP12-1/8	NIPLE	TE HEMBRA
TE HEMBRA NPT	102383	SP12-3/8	NIPLE	TE HEMBRA
TE MONTADA COMPLETA 10MM	102384	210910M	NIPLE	UNION TE MONT.
TE MONTADA COMPLETA 12MM	102385	210912M	NIPLE	UNION TE MONT.
TE MONTADA COMPLETA 6MM	102386	210906M	NIPLE	UNION TE MONT.
TE MONTADA COMPLETA 8MM	102387	210908M	NIPLE	UNION TE MONT.
TE RAP. PLAST. 1/2	102388	P030102	NIPLE	TE VERTICAL
TE RAP. PLAST. 1/4	102389	P030104	NIPLE	TE VERTICAL
TE RAP. PLAST. 10 MM	102390	P0310	NIPLE	TE VERTICAL
TE RAP. PLAST. 12 MM	102391	P0312	NIPLE	TE VERTICAL
TE RAP. PLAST. 3/8	102392	P030308	NIPLE	TE VERTICAL
TE RAP. PLAST. 6 MM	102393	P0306	NIPLE	TE VERTICAL
TE RAP. PLAST. 8 MM	102394	P0308	NIPLE	TE VERTICAL
TE RAPIDA BORDE PLASTICO 10 MM	102395	PE10	NIPLE	ABRAZADERA
TE RAPIDA BORDE PLASTICO 12 MM	102396	PE12	NIPLE	ABRAZADERA
TE RAPIDA BORDE PLASTICO 16 MM	102397	PE16	NIPLE	ABRAZADERA
TE RAPIDA BORDE PLASTICO 6 MM	102398	PE06	NIPLE	ABRAZADERA
TE RAPIDA BORDE PLASTICO 8 MM	102399	PE08	NIPLE	ABRAZADERA
TE RAPIDA C/BORDE METALIC TEC 10M	102400	TKL2751-5	NIPLE	TE RAPIDA
TE RAPIDA C/BORDE METALIC TEC 12MM	102401	TKL2751-6	NIPLE	TE RAPIDA
TE RAPIDA C/BORDE METALIC TEC 6M	102402	TKL2751-3	NIPLE	TE RAPIDA
TE RAPIDA C/BORDE METALIC TEC 8MM	102403	TKL2751-4	NIPLE	TE RAPIDA
TE RAPIDA PLASTICA 4MM	102404	850904M	NIPLE	
TECALAN 1/4	102405	RMQG104	NIPLE	TECALAN
TECALAN 1/8	102406	0720018PR	NIPLE	TECALAN
TECALAN 10MM	102407	FBS-TEC10MM	NIPLE	TECALAN
TECALAN 14MM	102408	07201411 PR	NIPLE	TECALAN
TECALAN 6MM	102409	FBS-TEC6MM	NIPLE	TECALAN
TECALAN NEGRO 1/4	102410	04100034BK	NIPLE	TECALAN
TECALAN NEGRO 4MM	102411	00410034BK	NIPLE	TECALAN
TECALAN NEGRO 6MM	102412	00610034BK	NIPLE	TECALAN



TECALAN NEGRO 8MM	102413	00810034BK	NIPLE	TECALAN
TECALAN NEGRO REFOR.1/2	102414	D02100034BK	NIPLE	TECALAN
TECALAN NEGRO REFORZ.10MM	102415	D01012534BK	NIPLE	TECALAN
TECALAN NEGRO REFORZ.12MM	102416	D01215034BK	NIPLE	TECALAN
TECALAN NEGRO REFORZ.16MM	102417	D01620034BK	NIPLE	TECALAN
TECALAN NEGRO REFORZ.3/4	102418	D04300034BK	NIPLE	TECALAN
TECALAN NEGRO REFORZ.3/8	102419	D08300034BK	NIPLE	TECALAN
TECALAN NEGRO REFORZ.5/8	102420	D08500034BK	NIPLE	TECALAN
TECALAN REFORZADO 10MM	102421	01015034BK	NIPLE	TECALAN
TECLE SENORITA 1.50 TON	102422	FBS-102300	ARRASTRE	TECLE
TEE CON CENTRO MACHO 16MM VERTICAL	102423	FBS-C151615	NIPLE	TE VERTICAL
TEE HEMBRA 1/2	102424	6009012	NIPLE	
TEE HEMBRA 1/2 NPT	102425	C160102	NIPLE	TE VERTICAL
TEE HEMBRA 1/4 NPT	102426	C160104	NIPLE	TE VERTICAL
TEE HEMBRA 1/8 NPT	102427	C160108	NIPLE	TE VERTICAL
TEE HEMBRA 12MM	102428	C161215	NIPLE	TE VERTICAL
TEE HEMBRA 16 MM	102429	C161615	NIPLE	TE VERTICAL
TEE HEMBRA 3/8 NPT	102430	C160308	NIPLE	TE VERTICAL
TEE VERTICAL CENTRO MACHO M16	102431	C151615	NIPLE	TE VERTICAL
TENSOR FIJO HUTCHENS	102432	MWA12-5016	SUSPENSION Y RODADO	TENSOR
TENSOR FIJO REYCO	102433	MWA12-5128	SUSPENSION Y RODADO	TENSOR
TENSOR HUTCHENS REGULABLE	102434	MWA12-5015	SUSPENSION Y RODADO	TENSOR
TENSOR OJO CORTO	103180	13869	SUSPENSION Y RODADO	TENSOR
TENSOR OJO LARGO	103179	13868	SUSPENSION Y RODADO	TENSOR
TENSOR REGULABLE FRUEHAUF	102435	MWA12-5036	SUSPENSION Y RODADO	
TERM. DIRE. DER.1"1/8 CONO 24.5 LARGO 138MM	102436	MW423R	SUSPENSION Y RODADO	
TERM. DIRE.IZQ.1"1/8 CONO 24.5 LARGO 138MM	102437	MW423L	SUSPENSION Y RODADO	
TERM. DIREC. DER. 7/8 CONO 20.0 LARGO 112MM	102438	MW373R	SUSPENSION Y RODADO	
TERM. DIREC.DERECHA 82.5MM LARGO	102439	MW262R	SUSPENSION Y RODADO	
TERM. DIREC.IZQ.82.5MM LARGO	102440	MW262L	SUSPENSION Y RODADO	
TERM.DIREC. IZQ.7/8" CONO 20.0 LARGO 112MM	102441	MW373L	SUSPENSION Y RODADO	
TERMOSTATO 71,1°C (160°F)	102442	MWA902-05-2421	VALVULA	
TERMOSTATO 79,4°C (175°F)	102443	MWA902-05-2419	MOTOR	
TONGO L 30X20 X 1,5	103157	WA07-5155	REPUESTO	SUSPENSION Y RODADO
TONGO R 30X20 X 1,5	103156	WA07-5154	REPUESTO	SUSPENSION Y RODADO
TORNAMESA 110MM 12 TON.	102444	RZP005	ARRASTRE	TORNAMESA
TORRE CENTRAL HUTCHENS UN HOYO	102445	WA12-5151	SUSPENSION Y RODADO	TORRE CENTRAL
TORRE UN PERNO	102446	FBS-TORRE001	SUSPENSION Y RODADO	TORRE CENTRAL
TRABADOR DEL DUAL DIF.RS23-240	102447	MW3892K4847	TRANSMISION	DIFERENCIAL
TRISTOP 12/16 M.B 916	102448	RL3530YY1	VALVULA	TRISTOP
TRISTOP 12/16 M.B.916	102449	RL3530YY2	VALVULA	TRISTOP
TRISTOP 16/24	102450	FBS-3530RY6	FRENO	TRISTOP
TRISTOP 16/24	102451	RQS1624DPA	VALVULA	TRISTOP
TRISTOP 16/24 22VOSS	102452	35304520090	VALVULA	TRISTOP
TRISTOP 16/24 CON22V	102453	RL3530RY9	VALVULA	TRISTOP
TRISTOP 16/24 DISCO FRENO	102454	RL3530RY6	VALVULA	TRISTOP
TRISTOP 24/24 CON22M	102455	RL3530CA20	VALVULA	TRISTOP
TRISTOP 24/24 CONEXION 16MM VO	102456	RQS2424DPB	FRENO	TRISTOP
TRISTOP 24/24 DISCO	102457	FBS-24/24	FRENO	TRISTOP
TRISTOP 24/24 PARA FRENO DISCOS	102458	RL3530CA35	VALVULA	TRISTOP
TRISTOP 24/24 VOSS D.FRENO	102459	35300601620	VALVULA	TRISTOP
TRISTOP 24/30 (RL3530VA)	102460	RQS2430DPA	VALVULA	TRISTOP
TRISTOP 30/30	102461	RL3530SA1	VALVULA	TRISTOP
TRISTOP 30/30 (RL3530SB1)	102462	RQS3030DPB	VALVULA	TRISTOP
TRISTOP 30-30 BASTAG	102463	TKL22020A	FRENO	TRISTOP
TRISTOP 30-30 BASTAG	102464	RL3530SB1	VALVULA	TRISTOP
TRISTOP T24/24	102465	RL3530CA30	VALVULA	TRISTOP
TRISTOP TIPO 16/24	102466	RL3530RA1	VALVULA	TRISTOP
TRISTOP TIPO 20/24	102467	RL3530PE	VALVULA	TRISTOP
TRISTOP TIPO 24/24	102468	RL3530CA1	VALVULA	TRISTOP



TRISTOP TIPO 24/30	102469	RL3530VA	VALVULA	TRISTOP
TRISTOP TIPO 24/30 (3530VA)	102470	TKL22030	FRENO	TRISTOP
TRISTOP TIPO 30/30	102471	RL3530MA	VALVULA	TRISTOP
TUBO CONECTOR	102472	RL1111BA	NIPLE	SALIDA MANGUERA
TUBO CONECTOR	102473	RL1111CA	NIPLE	SALIDA MANGUERA
TUBO ESCAPE CORRUGADO 4"	102474	MW10400X10	MOTOR	CORRUGADO
TUBO ESCAPE CORRUGADO 4"1/2	102475	MW10450X10	MOTOR	CORRUGADO
TUBO ESCAPE CORRUGADO 5"	102476	MW10500X10	MOTOR	CORRUGADO ESCAPE
TUBO NYLON 101 12X9 NEGRO	102477	FBS-TN-12692	NIPLE	TECALAN
TUBO NYLON 101 4X2 BLANCO	102478	FBS-TN-12691	NIPLE	TECALAN
TUBO NYLON 101 4X2 NEGRO	102479	FBS-TN-12689	NIPLE	TECALAN
TUBOS DE NYLON PA-11/12 NEGRO OD 16 ID 12 CON M	102480	07201612T	NIPLE	
TUBOS DE NYLON PA-11/12 - OD 10 ID 7 - CON MALLA - N	102481	07201007T	NIPLE	
TUBOS DE NYLON PA-11/12 - OD 8 ID 6 - SIN MALLA - NE	102482	7200806	NIPLE	
TUBOS DE NYLON PA-11/12 NEGRO OD 6 ID 4	102483	7200604	NIPLE	
TUBOS DE NYLON PA-11/12 OD 1/8 ID 1/16	102484	720018	NIPLE	
TUBOS DE NYLON PA-11/12 OD 14 ID 11	102485	7201411	NIPLE	
TUERCA	102486	MW22254	TRANSMISION	CAJA CAMBIO
TUERCA	102487	MW4302321	TRANSMISION	CAJA CAMBIO
TUERCA	102488	MW1227A937	TRANSMISION	DIFERENCIAL
TUERCA	102489	MW1227D940	TRANSMISION	DIFERENCIAL
TUERCA	102490	MW126155	TRANSMISION	DIFERENCIAL
TUERCA	102491	MW127588	TRANSMISION	DIFERENCIAL
TUERCA	102492	MW127589	TRANSMISION	DIFERENCIAL
TUERCA	102493	MW128049	TRANSMISION	DIFERENCIAL
TUERCA AJUSTE RODAMIENTOS BANC	102494	MW2214C1095	TRANSMISION	DIFERENCIAL
TUERCA ARTILLERA 3/4	102495	MWA07-5018	SUSPENSION Y RODADO	TUERCA
TUERCA CENTRAL BALANCIN MACK	102496	WA7-7442	SUSPENSION Y RODADO	
TUERCA EJE ENTRADA PASO M39X1.	102497	MW40X1237	TRANSMISION	DIFERENCIAL
TUERCA EXTERIOR MAZA MACK	102498	MWA07-5387	SUSPENSION Y RODADO	REPUESTO MACK
TUERCA INT.MAZA7320 GOREN/TREM	102499	MWA07-5090	SUSPENSION Y RODADO	TUERCA MAZA
TUERCA MACHON CAJA RTO-RT6609	102500	MW12128	TRANSMISION	CAJA CAMBIO
TUERCA MACHON ENTRADA DIF SQHP	102501	MW1227R902	TRANSMISION	DIFERENCIAL
TUERCA MACHON SALIDA CAJA CM55	102502	MW222960	TRANSMISION	CAJA CAMBIO
TUERCA MACK	102503	MWA07-7442	SUSPENSION Y RODADO	TUERCA MAZA
TUERCA MAZA 82MM AMERICANO INT	102504	MWA07-5213	SUSPENSION Y RODADO	TUERCA MAZA
TUERCA MAZA 82MM AMERICANOS EX	102505	MWA07-5384	SUSPENSION Y RODADO	TUERCA MAZA
TUERCA MAZA EXTERIOR GOREN	102506	MWA07-5092	SUSPENSION Y RODADO	TUERCA MAZA
TUERCA MAZA INT MACK	102507	MWA07-5389	SUSPENSION Y RODADO	REPUESTO MACK
TUERCA REGUL.IZQ.DIF.MOD.19055	102508	MW56932	TRANSMISION	DIFERENCIAL
TUERCA RT40-145,RS23-160	102509	MW40X1233	TRANSMISION	DIFERENCIAL
TUERCA RUEDA DISCO HEX33MM H22	102510	MWA07-5035	SUSPENSION Y RODADO	TUERCA
TUERCA TONGO L 30X1,6	103159	WA07-5157	REPUESTO	SUSPENSION Y RODADO
TUERCA TONGO R 30X1,5	103158	WA07-5156	REPUESTO	SUSPENSION Y RODADO
UNI.RAP.METALICA.C/BORDE METALICO TE	102511	RL311085	NIPLE	UNION RAPIDA
UNI.RAP.PLAST.C/BORDE METALICO TEC. 6MM	102512	TKL2750-3	NIPLE	UNION RAPIDA
UNI.RAP.PLAST.C/BORDE METALICO TEC.10MM	102513	TKL2750-5	NIPLE	UNION RAPIDA
UNI.RAP.PLAST.C/BORDE METALICO TEC.12MM	102514	TKL2750-6	NIPLE	UNION RAPIDA
UNI.RAP.PLAST.C/BORDE METALICO TEC.16MM	102515	TKL2750-8	NIPLE	UNION RAPIDA
UNI.RAP.PLAST.C/BORDE METALICO TEC.4MM	102516	TKL2750-1	NIPLE	UNION RAPIDA
UNI.RAP.PLAST.C/BORDE METALICO TEC.8MM	102517	TKL2750-4	NIPLE	UNION RAPIDA
UNIDAD FRL 1/2	102518	BFC4000	NIPLE	ABRAZADERA
UNION 10MM	102519	210310M	NIPLE	
UNION 12mm	102520	210312M	HIDRAULICA	
UNION 12mm	102521	850312M	NIPLE	
UNION 6mm	102522	210306M	NIPLE	
UNION 8mm	102523	210308M	NIPLE	
UNION HEMBRA	102524	SP05-1/8X3/8	NIPLE	BUSHING
UNION DOBLE RAP.TEC. 16MM 16MM	102525	FBS-012041	NIPLE	UNION RAPIDA
UNION DOBLE RAP.TEC. 3/8 3/8	102526	FBS-012033	NIPLE	UNION RAPIDA



UNION DOBLE RAP.TEC. 4MM 4MM	102527	FBS-012036	NIPLE	UNION RAPIDA
UNION DOBLE RAP.TEC. 6MM 6MM	102528	FBS-012037	NIPLE	UNION RAPIDA
UNION DOBLE RAP.TEC.1/2 1/2	102529	FBS-012034	NIPLE	UNION RAPIDA
UNION DOBLE RAP.TEC.10MM 10MM	102530	FBS-012039	NIPLE	UNION RAPIDA
UNION DOBLE RAP.TEC.12MM 12MM	102531	FBS-012040	NIPLE	UNION RAPIDA
UNION DOBLE RAP.TEC.8MM 8MM	102532	FBS-012038	NIPLE	UNION RAPIDA
UNION HEMBRA	102533	SP06-1/2X1/2	NIPLE	UNION HEMBRA
UNION HEMBRA	102536	SP06-3/8X3/8	NIPLE	UNION HEMBRA
UNION HEMBRA 1/2 NPT	102537	C170102	NIPLE	TE VERTICAL
UNION HEMBRA 1/2 X 3/8	102538	11319	NIPLE	UNION HEMBRA
UNION HEMBRA 1/4 NPT	102539	C170104	NIPLE	TE VERTICAL
UNION HEMBRA 1/4 X 1/8	102540	11512	NIPLE	UNION HEMBRA
UNION HEMBRA 1/4X1/4	102534	SP06-1/4X1/4	NIPLE	UNION HEMBRA
UNION HEMBRA 1/8 NPT	102541	C170108	NIPLE	TE VERTICAL
UNION HEMBRA 1/8X1/8	102535	SP06-1/8X1/8	NIPLE	UNION HEMBRA
UNION HEMBRA 3/8 NPT	102542	C170308	NIPLE	TE VERTICAL
UNION HEMBRA 3/8 X 1/4	102543	11515	NIPLE	UNION HEMBRA
UNION MACHO	102544	SP02-1/8X1/8	NIPLE	UNION MACHO
UNION MACHO	102545	SP02-1/4X1/4	NIPLE	UNION MACHO
UNION MACHO	102546	SP02-3/8X3/8	NIPLE	UNION MACHO
UNION MACHO	102550	SP02-1/2X3/8	NIPLE	UNION MACHO
UNION MACHO	102551	SP02-3/8X1/4	NIPLE	UNION MACHO
UNION MACHO 5/8 x 1/2	102552	1004058012M	NIPLE	
UNION MACHO 1/2 NPT	102553	C460102	NIPLE	TE VERTICAL
UNION MACHO 1/2 X 1/4	102554	12258	NIPLE	UNION MACHO
UNION MACHO 1/2X1/2	102547	SP02-1/2X1/2	NIPLE	UNION MACHO
UNION MACHO 1/4 NPT	102555	C460104	NIPLE	TE VERTICAL
UNION MACHO 1/4 X 1/7 X 1/8 NPT	102556	C4201040108	NIPLE	TE VERTICAL
UNION MACHO 1/4 X 3/8	102557	RF	NIPLE	UNION MACHO
UNION MACHO 1/4X1/8	102549	SP02-1/4X1/8	NIPLE	UNION MACHO
UNION MACHO 1/8 NPT	102558	C460108	NIPLE	TE VERTICAL
UNION MACHO 1/8 X 3/8	102559	12256	NIPLE	UNION MACHO
UNION MACHO 3/4 NPT	102560	C460304	NIPLE	TE VERTICAL
UNION MACHO 3/4X3/4	102548	WPO02-3/4X3/4	NIPLE	UNION MACHO
UNION MACHO 3/8 NPT	102561	C460308	NIPLE	TE VERTICAL
UNION MACHO 3/8 X 1/2	102562		NIPLE	UNION MACHO
UNION MACHO M16 X M16	102563	105114	NIPLE	UNION MACHO
UNION MACHO T/SP02 NPT	102564	SP02-3/4X3/4	NIPLE	UNION MACHO
UNION MONTADA 14 MM	102565	TKL2738-6	NIPLE	UNION MONTADA
UNION MONTADA 16 MM	102566	TKL2738-7	NIPLE	UNION MONTADA
UNION MONTADA 12MM	102567	E411429	NIPLE	UNION MONTADA
UNION MONTADA COMPLETA 1/2	102568	1003012M	NIPLE	UNION MONTADA
UNION MONTADA COMPLETA 1/4	102569	1003014M	NIPLE	UNION MONTADA
UNION MONTADA COMPLETA 1/8	102570	1003018M	NIPLE	UNION MONTADA
UNION MONTADA COMPLETA 10 MM	102571	TKL2738-4	NIPLE	UNION MONTADA
UNION MONTADA COMPLETA 12 MM	102572	TKL2738-5	NIPLE	UNION MONTADA
UNION MONTADA COMPLETA 3/4	102573	1003034M	NIPLE	UNION MONTADA
UNION MONTADA COMPLETA 3/8	102574	1003038M	NIPLE	UNION MONTADA
UNION MONTADA COMPLETA 5/8	102575	1003058M	NIPLE	UNION MONTADA
UNION MONTADA COMPLETA 6 MM	102576	TKL2738-2	NIPLE	UNION MONTADA
UNION MONTADA COMPLETA 8 MM	102577	TKL2738-3	NIPLE	UNION MONTADA
UNION MONTADA TECALAN 1/2	102578	E411427	NIPLE	UNION MONTADA
UNION MONTADA TECALAN 1/4	102579	E411425	NIPLE	UNION MONTADA
UNION MONTADA TECALAN 10MM	102580	E411428	NIPLE	UNION MONTADA
UNION MONTADA TECALAN 16MM	102581	E411430	NIPLE	UNION MONTADA
UNION MONTADA TECALAN 3/8	102582	E411426	NIPLE	UNION MONTADA
UNION MONTADA TECALAN 6MM	102583	E414868	NIPLE	UNION MONTADA
UNION MONTADA TECALAN 8MM	102584	E414871	NIPLE	UNION MONTADA
UNION NIPLE	102585	MWABH125	HIDRAULICA	SALIDA MANGUERA
UNION PARA MANGUERA 1/2	102586	7003012	NIPLE	



UNION PARA MANGUERA 3/8	102587	7003038	NIPLE	
UNION PLASTICA 1/2	102588	RL310243	NIPLE	UNION RAPIDA
UNION PLASTICA 1/4	102589	RL310223	NIPLE	UNION RAPIDA
UNION PLASTICA 3/8	102590	RL310233	NIPLE	UNION RAPIDA
UNION RAP. EN Y T/PY	102591	SPY08	NIPLE	UNION RAPIDA EN Y
UNION RAP. EN Y T/PY TEC.10MM	102592	SPY10	NIPLE	UNION RAPIDA EN Y
UNION RAP. EN Y T/PY TEC.12MM	102593	SPY12	NIPLE	UNION RAPIDA EN Y
UNION RAP. EN Y T/PY TEC.6MM	102594	SPY06	NIPLE	UNION RAPIDA EN Y
UNION RAP. METALICA 16 MM	102595	C0116	NIPLE	TE VERTICAL
UNION RAP. PLAST. NEGRA 1/2	102596	P010102 BLACK	NIPLE	TE VERTICAL
UNION RAP. PLAST. NEGRA 1/4	102597	P010104 BLACK	NIPLE	TE VERTICAL
UNION RAP. PLAST. NEGRA 10 MM	102598	P0110 BLACK	NIPLE	TE VERTICAL
UNION RAP. PLAST. NEGRA 14 MM	102599	P0114 BLACK	NIPLE	TE VERTICAL
UNION RAP. PLAST. NEGRA 4 MM	102600	P0104 BLACK	NIPLE	TE VERTICAL
UNION RAP. PLAST. NEGRA 6 MM	102601	P0106 BLACK	NIPLE	TE VERTICAL
UNION RAP. PLAST. NEGRA 8 MM	102602	P0108 BLACK	NIPLE	TE VERTICAL
UNION RAP. PLAST. NEGRA 9 MM	102603	P0109 BLACK	NIPLE	TE VERTICAL
UNION RAP. PLASTICA 3/8	102604	P010308 BLACK	NIPLE	TE VERTICAL
UNION RAP.EN Y T/PY TEC.1/2	102605	SPY1/2	NIPLE	UNION RAPIDA EN Y
UNION RAP.PLAST.T/PU TEC.3/16	102606	SPU5/16	NIPLE	UNION RAPIDA
UNION RAP.TEC.1/4 1/4	102607	FBS-012031	NIPLE	UNION RAPIDA
UNION RAP.Y T/PY TECALAN 1/4	102608	SPY1/4	NIPLE	UNION RAPIDA EN Y
UNION RAP.Y T/PY TECALAN 3/8	102609	SPY3/8	NIPLE	UNION RAPIDA EN Y
UNION RAPIDA BORDE METLICO TECALAN	102610	P0414	NIPLE	TE VERTICAL
UNION RAPIDA BORDE METLICO TECALAN	102611	P0415	NIPLE	TE VERTICAL
UNION RAPIDA METALICA	102612	RL311195	NIPLE	UNION RAPIDA
UNION RAPIDA METALICA	102613	RL311105	NIPLE	UNION RAPIDA
UNION RAPIDA METALICA	102614	RL311145	NIPLE	UNION RAPIDA
UNION RAPIDA METALICA	102615	RL311165	NIPLE	UNION RAPIDA
UNION RAPIDA METALICA 6MM	102616	RL311095	NIPLE	UNION RAPIDA
UNION RAPIDA METALICA TEC.4MM	102617	MW84103	NIPLE	
UNION RAPIDA PLASTICA	102618	RL310193	NIPLE	UNION RAPIDA
UNION RAPIDA PLASTICA	102619	RL310163	NIPLE	UNION RAPIDA
UNION RAPIDA PLASTICA	102620	RL310093	NIPLE	UNION RAPIDA
UNION RAPIDA PLASTICA 10 x 10MM	102621	RL310143	NIPLE	UNION RAPIDA
UNION RAPIDA PLASTICA 10 X 8 MM	102622	85331008M	NIPLE	UNION RAPIDA
UNION RAPIDA PLASTICA 12 X 10 MM	102623	85331210M	NIPLE	UNION RAPIDA
UNION RAPIDA PLASTICA 14MM	102624	RL310104	NIPLE	ABRAZADERA
UNION RAPIDA PLASTICA 6 X 4 MM	102625	85330604M	NIPLE	UNION RAPIDA
UNION RAPIDA PLASTICA 8 X 6 MM	102626	85330806M	NIPLE	UNION RAPIDA
UNION RAPIDA PLASTICA 8MM	102627	RL310103	NIPLE	UNION RAPIDA
UNION TE MANGUERA 1/2	102628	7009012	NIPLE	UNION TE MANGUERA
UNION TE MANGUERA 1/4	102629	7009014	NIPLE	UNION TE MANGUERA
UNION TE MANGUERA 3/8	102630	7009038	NIPLE	UNION TE MANGUERA
UNION TE MANGUERA 5/16	102631	7009516	NIPLE	UNION TE MANGUERA
UNION TECALAN TIPO COLA 10MM O MANGUERA 3/8	102632	TKL2716-4	NIPLE	UNION COLA
UNION TECALAN TIPO COLA 12MM O MANGUERA 1/2	102633	TKL2716-5	NIPLE	UNION COLA
UNION TECALAN TIPO COLA 14 MM O MANG.1/2	102634	TKL2716-6	NIPLE	UNION COLA
UNION TECALAN TIPO COLA 16 MM O MANG.5/8	102635	TKL2716-7	NIPLE	UNION COLA
UNION TECALAN TIPO COLA 6MM O MANGUERA 1/4	102636	TKL2716-2	NIPLE	UNION COLA
UNION TECALAN TIPO COLA 8MM O MANG.5/16	102637	TKL2716-3	NIPLE	UNION COLA
UNION TRIPLE EN "Y" 1/2	102638		NIPLE	UNION RAPIDA EN Y
UNION TRIPLE EN "Y" 1/4	102639	104400	NIPLE	UNION RAPIDA EN Y
UNION TRIPLE EN "Y" 10MM	102640	854910M	NIPLE	UNION RAPIDA EN Y
UNION TRIPLE EN "Y" 12MM	102641	854912M	NIPLE	UNION RAPIDA EN Y
UNION TRIPLE EN "Y" 3/8	102642		NIPLE	UNION RAPIDA EN Y
UNION TRIPLE EN "Y" 6MM	102643	854906M	NIPLE	UNION RAPIDA EN Y
UNION TRIPLE EN "Y" 8MM	102644	854908M	NIPLE	UNION RAPIDA EN Y
UNION TRIPLE RAP. TECALAN 4MM	102645	FBS-012071	NIPLE	UNION TE
UNION TRIPLE RAP. TECALAN 8MM	102646	FBS-012073	NIPLE	UNION TE



UNION TRIPLE RAP.TECALAN 1/2	102647	FBS-012070	NIPLE	UNION TE
UNION TRIPLE RAP.TECALAN 1/4	102648	FBS-012067	NIPLE	UNION TE
UNION TRIPLE RAP.TECALAN 10MM	102649	FBS-012074	NIPLE	UNION TE
UNION TRIPLE RAP.TECALAN 12MM	102650	FBS-012075	NIPLE	UNION TE
UNION TRIPLE RAP.TECALAN 3/8	102651	FBS-012069	NIPLE	UNION TE
UNION TRIPLE RAP.TECALAN 6MM	102652	FBS-012072	NIPLE	UNION TE
VAL.DISTRIBUIDORA C/REG.	102653	FBS-3522FA	VALVULA	DISTRIBUIDORAS
VAL.PROT.SCANIA 38801F(AE4612)	102654	RF4612CP	VALVULA	PROTECTORAS
VALV. PROT. 4TORRES CONEX.3/8 NPT FORD CARGO	102655	RL3515LF02	VALVULA	
VALV.FRENO MANO BAST.C/SOPORTE	102656	35260021500	VALVULA	FRENO MANO
VALV.FRENO MANO BAST.C/SOPORTE	102657	RL3526AK01	VALVULA	FRENO MANO
VALV.MANDO TIRO3/2 CON.1/8NPT	102658	S3R210-08	VALVULA	DE MANDO
VALV.PROTEC.4 CONEC,22 VOSS	102659	35150160010	VALVULA	PROTECTORAS
VALV.RELE R-12P 2S. VERT2S.HOR	102660	MWA65303	VALVULA	RELE
VALV.SELECT.GAMA FULLER A-5000	102661	RL1705NA01	VALVULA	CAJA CAMBIO
VALV.SOLENOIDE 24V.P/AGUA 2/2	102662	SPU22004DC24	ELECTRICO	VALVULA
VALVILA DISTRIB. T/WABCO IVECO TODOS M16	102663	TKL31014B	VALVULA	DISTRIBUIDORAS
VALVULA	102664	RL1705TA01	VALVULA	CAJA CAMBIO
VALVULA 2 VIAS	102665	FBS-3533LB	VALVULA	OTRAS VALVULAS
VALVULA 4 PALANCAS	102666	VLEVERS	HIDRAULICA	VALVULA PALANCAS
VALVULA 5 VIAS 2 POSICIONES	102667	FBS-5522	VALVULA	DE MANDO
VALVULA ACCION.RANDON ADER	102668	FBS-3310	VALVULA	REMOLQUE
VALVULA AD-9 C/REPARACION	102669	RL3511XD33-9	VALVULA	REPARACION
VALVULA AD-9 C/REPARACION	102670	TKL35022	VALVULA	REPARACION
VALVULA ALIVIO 3/4 NPT	102671	MWARF75	HIDRAULICA	VALVULA ALIVIO
VALVULA ANTICOMPONENTE 3/8X1/4	102672	FBS-3516FA	VALVULA	DESCARGA RAPIDA
VALVULA BIGOTE MODERNA	102673	RL3526NA38	VALVULA	FRENO MANO
VALVULA BLOQUEO MODERNA M16 X M22	102674	E404950	VALVULA	DESCARGA RAPIDA
VALVULA BRONCE 3 VIAS	102675	FBS-5523	VALVULA	DE MANDO
VALVULA CAJA CAMBIO 1669324	102676	17050550010	VALVULA	CAJA CAMBIO
VALVULA CAJA CAMBIO 169297	102677	17050540010	VALVULA	CAJA CAMBIO
VALVULA CAJA CAMBIO FULLER CON FILTRO	102678	TKL37011	VALVULA	CAJA CAMBIO
VALVULA CAJA CAMBIO M.B 0022606157	102679	RL1705ZB01	VALVULA	CAJA CAMBIO
VALVULA CAJA CAMBIO T/TAPA 5/2	102680	RL1705RB	VALVULA	CAJA CAMBIO
VALVULA CAJA CAMBIO VOLVO 1672231	102681	RL1705TA03	VALVULA	CAJA CAMBIO
VALVULA CAJA SCANIA	102682	RL1705JA01	VALVULA	CAJA CAMBIO
VALVULA CAJA SCANIA	102683	TKL72031	VALVULA	CAJA CAMBIO
VALVULA CAJA SCANIA 1319557	102684	RL1705060001	VALVULA	CAJA CAMBIO
VALVULA CAJA VOLVO FH12	102685	RL1705MA01	VALVULA	CAJA CAMBIO
VALVULA CAJA VOLVO FH12	102686	TKL72020	VALVULA	CAJA CAMBIO
VALVULA CAJETILLA CAJA FULLER	102687	MWA4688	VALVULA	CAJA CAMBIO
VALVULA CAJETILLA CAJA FULLER	102688	MWA5000	VALVULA	CAJA CAMBIO
VALVULA CAMBIO SPLITER VOLVO	103163	TKL72003	VALVULA	VALVULA
VALVULA CONTROL	102689	RL3526HC01	VALVULA	DE MANDO
VALVULA CONTROL	102693	RL3548UA02	VALVULA	DE MANDO
VALVULA CONTROL	102690	RL3548FA04	VALVULA	FRENO MANO
VALVULA CONTROL	102691	RL3548FA05	VALVULA	FRENO MANO
VALVULA CONTROL	102692	RL3548HA	VALVULA	FRENO MANO
VALVULA CONTROL 3/2 C/C VOLVO	102695	RL3548MA	VALVULA	DE MANDO
VALVULA CONTROL 3/2 MANUAL	102696	RL1705CA	VALVULA	DE MANDO
VALVULA CONTROL 5/2 C/C	102697	RL1705RA	VALVULA	CAJA CAMBIO
VALVULA CONTROL ALTURA	102698	MWAH600	VALVULA	
VALVULA CONTROL ALTURA ASIENTO CONDUCTOR	102699	TKL134-3	VALVULA	DE MANDO
VALVULA CONTROL CAJETILLA VOLV	102700	RL1705DA	VALVULA	CAJA CAMBIO
VALVULA CONTROL CAJETILLA ZF	102701	RL1705BA	VALVULA	CAJA CAMBIO
VALVULA CONTROL DUAL MB EN PAL	102702	RL1705GA	VALVULA	DE MANDO
VALVULA CONTROL DUAL MB EN PAL (1705GA)	102703	TKL67018	VALVULA	DE MANDO
VALVULA CONTROL FRENO MANO PP-1 SIN PERILLA NI TUERCO	102704	RL3548FE	VALVULA	FRENO MANO
VALVULA CONTROL P.T.O	102694	MWA101X	VALVULA	DE MANDO
VALVULA CONTROL PP-1	102705	RL3548FA	VALVULA	FRENO MANO



VALVULA CONTROL PP1 COMPLETA (KN20021)	102706	RL3548FH	VALVULA	FRENO MANO
VALVULA CONTROL PP7 S/PERILLA	102707	RL3548WC	VALVULA	FRENO MANO
VALVULA DE PURGA TIPO HALDEX	102708	TKL47178104	VALVULA	DE MANDO
VALVULA DE SEGURIDAD 1/4NPT 13,8 BAR 5001909	102709	RL3513XC01	VALVULA	PROTECTORAS
VALVULA DE SEGURIDAD 1/4NPT 11 BAR KN31400	102710	RL3513MA	VALVULA	PROTECTORAS
VALVULA DESBLOQUEO 3/2 VIAS M16	102711	E401380	VALVULA	OTRAS VALVULAS
VALVULA DESBLOQUEO 3/2 VIAS M16	102712	RL3548UD02	VALVULA	VALVULA
VALVULA DESC. RAPIDA 1/2 X 1/4	102713	RL3516LA-A	VALVULA	DESCARGA RAPIDA
VALVULA DESC.RAP.22MM.	102714	RL3516ED	VALVULA	DESCARGA RAPIDA
VALVULA DESCARGA 1/2 X 3/8	102715	MWA229860	VALVULA	DESCARGA RAPIDA
VALVULA DESCARGA CON BLOQUEO RANDON	102716	RL3516UC01	VALVULA	DESCARGA RAPIDA
VALVULA DESCARGA CON TRANSFERENCIA	102717	TKL47031	VALVULA	DESCARGA RAPIDA
VALVULA DESCARGA PULMON SUSPENSION	102718	RL3516RB03	VALVULA	DESCARGA RAPIDA
VALVULA DESCARGA RAP. 1/2/3/8	102719	RL3516LC	VALVULA	DESCARGA RAPIDA
VALVULA DESCARGA RAPIDA	102720	RL3516EF	VALVULA	DESCARGA RAPIDA
VALVULA DESCARGA RAPIDA	102721	RL3516LB	VALVULA	DESCARGA RAPIDA
VALVULA DESCARGA RAPIDA	102722	FBS-3516ED	VALVULA	DESCARGA RAPIDA
VALVULA DESCARGA RAPIDA	102723	FBS-RL3516ED	VALVULA	DESCARGA RAPIDA
VALVULA DESCARGA RAPIDA	102724	FBS-RL3516LD	VALVULA	DESCARGA RAPIDA
VALVULA DESCARGA RAPIDA 1/4	102725	RL3516LD	VALVULA	DESCARGA RAPIDA
VALVULA DESCARGA RAPIDA 1/4 NPT	102726	TKL281024	VALVULA	DESCARGA RAPIDA
VALVULA DESCARGA RAPIDA 16MM	102727	FBS-3516EH	VALVULA	DESCARGA RAPIDA
VALVULA DESCARGA RAPIDA 16MM. (RL3516LA12)	102728	RL3516EH	VALVULA	DESCARGA RAPIDA
VALVULA DESCARGA RAPIDA 16MM. CUERPO ALUMINIO (RL3516LA12)	102729	RL3516LA12	VALVULA	ABRAZADERA
VALVULA DESCARGA RAPIDA 16MMX22MM	102730	RL3516LA20	VALVULA	DESCARGA RAPIDA
VALVULA DESCARGA RAPIDA 22 MM	102731	TKL41012B	VALVULA	DESCARGA RAPIDA
VALVULA DESCARGA RAPIDA 3/8 (R	102732	ZNTQ6801(A)	VALVULA	DESCARGA RAPIDA
VALVULA DESCARGA RAPIDA 3/8 (USE RL3516LA16)	102733	RL3516EE	VALVULA	DESCARGA RAPIDA
VALVULA DESCARGA RAPIDA 3/8 (USE RL3516LA16)	102734	FBS-3516EE	VALVULA	DESCARGA RAPIDA
VALVULA DESCARGA RAPIDA 3/8 NPT	103144	FA-VD100500/1-Z	REPUESTO	VALVULA
VALVULA DESCARGA RAPIDA 3/8 NPT	102735	RL3516LA16	VALVULA	DESCARGA RAPIDA
VALVULA DESCARGA RAPIDA 3/8 NPT	102736	TKL229859	VALVULA	DESCARGA RAPIDA
VALVULA DESCARGA RAPIDA 3/8 NPT (P RL 3516LA16)	102737	85243	VALVULA	DESCARGA RAPIDA
VALVULA DESCARGA RAPIDA 4S 1/2	102738	RL3516TC	VALVULA	DESCARGA RAPIDA
VALVULA DESCARGA RAPIDA LINEA	102739	RL3516MA	VALVULA	DESCARGA RAPIDA
VALVULA DESCARGA RAPIDA QR-1	FBS-TKL229813N	VDR-001C (GAMP)	REPUESTO	NIPLÉ
VALVULA DESCARGA RAPIDA QR-1C	102740	RL3516FD	VALVULA	DESCARGA RAPIDA
VALVULA DESCARGA RAPIDA QRC1	102741	RL3516FA	VALVULA	DESCARGA RAPIDA
VALVULA DESCARGA RAPIDO CON TRANFER. F/C VW	102742	RL3516XA05	VALVULA	DESCARGA RAPIDA
VALVULA DESFRENADO M16 PERILLA AZUL	102743	E401340	VALVULA	DE MANDO
VALVULA DIRECCION C/ ORRING	102744	RL1705QA01	VALVULA	CAJA CAMBIO
VALVULA DIST. (RL3522BJ-A)	102745	MWA973002521	VALVULA	DISTRIBUIDORAS
VALVULA DIST. KNORR MISMO LADO	102746	RL3522YC02	VALVULA	DISTRIBUIDORAS
VALVULA DIST. KONRR MISMO LADO	102747	RL3522YC01	VALVULA	DISTRIBUIDORAS
VALVULA DISTRIB. AMER. KN34110/K34123	102748	RL3522UA03	VALVULA	DISTRIBUIDORAS
VALVULA DISTRIB. C/REG. T/W M.BENZ	102749	TKL31012B	VALVULA	DISTRIBUIDORAS
VALVULA DISTRIB. T/WABCO IVECO TODOS M16 C/SILENCIADO	102750	TKL31013	VALVULA	DISTRIBUIDORAS
VALVULA DISTRIB.C/REG.T/W M.BE	102751	RL3522BJ	VALVULA	DISTRIBUIDORAS
VALVULA DISTRIB.C/REG.T/W M.BE	102752	RL3522BJ-A	VALVULA	DISTRIBUIDORAS
VALVULA DISTRIB.C/REGUL.SCANIA	102753	RL3522FB	VALVULA	DISTRIBUIDORAS
VALVULA DISTRIB.CONEX.22MM VOS	102754	RL3522FA	VALVULA	DISTRIBUIDORAS
VALVULA DISTRIB.T/WABCO IVECO	102755	RL3522FB-C	VALVULA	DISTRIBUIDORAS
VALVULA DISTRIBUIDORA CONEXION	102756	RL3522FB-A	VALVULA	DISTRIBUIDORAS
VALVULA DISTRIBUIDORA ELECTRONICA EBS	102757	RL3522EB02	VALVULA	DISTRIBUIDORAS
VALVULA DISTRIBUIDORA T/WABCO	102758	RL3522AH	VALVULA	DISTRIBUIDORAS
VALVULA DOBLE PERILLA MV-2 6 SALIDAS	102759	MWAKN20615	VALVULA	FRENO MANO
VALVULA DOBLE PERILLA MV-3	102760	RL3548SA	VALVULA	FRENO MANO
VALVULA DOBLE PERILLA MV-3 5 SALIDAS	102761	MWA65157	VALVULA	FRENO MANO
VALVULA DRENAJE	102762	FBS-3513GC	VALVULA	DRENAJE
VALVULA DRENAJE 1/2	102763	RL3513EA	VALVULA	DRENAJE



VALVULA DRENAJE AUT.C/SOPORTE	102764	RL3536NA	VALVULA	DRENAJE
VALVULA DRENAJE AUTOM.	102765	FBS-35360100	VALVULA	DRENAJE
VALVULA DRENAJE AUTOM.DV-2	102766	MWA281923	VALVULA	DRENAJE
VALVULA DRENAJE AUTOMATICA DV-	102767	RL3513LA	VALVULA	DRENAJE
VALVULA DRENAJE AUTOMATICA M.B	102768	35360100010	VALVULA	DRENAJE
VALVULA DRENAJE AUTOMATICO	102769	RL3513GC	VALVULA	DRENAJE
VALVULA DRENAJE MANUAL 1/4 C/P	102770	RL3513ZA	VALVULA	DRENAJE
VALVULA DRENAJE MANUAL 22MM (R	102771	ZNTD7501	VALVULA	DRENAJE
VALVULA DRENAJE MANUAL 22MM.	102772	RL3513BB	VALVULA	DRENAJE
VALVULA ECAS RENAULT 5010457434/WABCO 4728800300 M22	102773	RL3754EC307	VALVULA	VALVULA
VALVULA ECAS VOLVO 20514450/WABCO 4728800040 M22	102774	RL3754EC313	VALVULA	
VALVULA EMERG.SENSIBLE A CARGA	102775	RL3523AK-C	VALVULA	SENSIBLE A LA CARGA
VALVULA EMERGENCIA RE4 4 SALIDAS M16 X M22	102776	E004804	VALVULA	DE REMOLQUE
VALVULA EMERGENCIA SEALCO	102777	MWA110200	VALVULA	DE REMOLQUE
VALVULA FF-2	102778	MWKN28600	VALVULA	DE REMOLQUE
VALVULA FILTRO	102779	RL3515ZB	VALVULA	OTRAS VALVULAS
VALVULA FILTRO CAJA FULLER	102780	MWK2170R	VALVULA	CAJA CAMBIO
VALVULA FLUJO	102781	RL3531HA	VALVULA	PROTECTORAS
VALVULA FLUJO T/KNORR	102782	RL3531GA	VALVULA	PROTECTORAS
VALVULA FLUJO T/WABCO	102783	RL3531BA	VALVULA	PROTECTORAS
VALVULA FRENO CAJA F/CARGO	102784	MW16859	VALVULA	DE MANDO
VALVULA FRENO MANO	102785	RL3526CK01	VALVULA	FRENO MANO
VALVULA FRENO MANO	102786	RL3526CK03	VALVULA	FRENO MANO
VALVULA FRENO MANO	102787	RL3526PD	VALVULA	FRENO MANO
VALVULA FRENO MANO	102788	RL3526VA	VALVULA	FRENO MANO
VALVULA FRENO MANO	102789	RL3526XD01	VALVULA	FRENO MANO
VALVULA FRENO MANO	102790	RL3526ZA01	VALVULA	FRENO MANO
VALVULA FRENO MANO	102791	FBS-3526AK	VALVULA	FRENO MANO
VALVULA FRENO MANO	102792	FBS-3526BA	VALVULA	FRENO MANO
VALVULA FRENO MANO	102793	FBS-3526NE	VALVULA	FRENO MANO
VALVULA FRENO MANO 16*1.5	102794	RL3526BB	VALVULA	FRENO MANO
VALVULA FRENO MANO 16*1.5	102795	TKL39013A	VALVULA	FRENO MANO
VALVULA FRENO MANO 2 SALIDA	102796	FBS-3526BK	VALVULA	FRENO MANO
VALVULA FRENO MANO 2S FORD CAR	102797	RL3526AK	VALVULA	FRENO MANO
VALVULA FRENO MANO 2S M.BENZ (TKL39030)	102798	RL3526BK	VALVULA	FRENO MANO
VALVULA FRENO MANO 2S SCANIA	102799	RL3526BA	VALVULA	FRENO MANO
VALVULA FRENO MANO 2S SCANIA	102800	TKL39031	VALVULA	FRENO MANO
VALVULA FRENO MANO 2S SCANIA (102801	ZNTH6104	VALVULA	FRENO MANO
VALVULA FRENO MANO 2S VOLVO RE	102802	RL3526UA	VALVULA	FRENO MANO
VALVULA FRENO MANO 3/S HORIZ.	102803	RL3526NB	VALVULA	FRENO MANO
VALVULA FRENO MANO 3/S HORIZONTAL	102804	RL3526NA	VALVULA	ABRAZADERA
VALVULA FRENO MANO 3S FORD CAR	102805	RL3526CK	VALVULA	FRENO MANO
VALVULA FRENO MANO 3S FORD CAR	102806	TKL39028	VALVULA	FRENO MANO
VALVULA FRENO MANO 3S HORIZ	102807	TKL39022A	VALVULA	FRENO MANO
VALVULA FRENO MANO 3S HORIZONT	102808	ZNTH6105	VALVULA	FRENO MANO
VALVULA FRENO MANO 3S IVECO	102809	RL3526NE-A	VALVULA	FRENO MANO
VALVULA FRENO MANO 3S IVECO	102810	TKL39036B	VALVULA	FRENO MANO
VALVULA FRENO MANO 3S M.BENZ	102811	RL3526EK	VALVULA	FRENO MANO
VALVULA FRENO MANO 3S M.BENZ	102812	RL3526FK	VALVULA	FRENO MANO
VALVULA FRENO MANO 3S M.BENZ A	102813	RL3526FA	VALVULA	FRENO MANO
VALVULA FRENO MANO 3S MB. (RL3	102814	ZNTH6122	VALVULA	FRENO MANO
VALVULA FRENO MANO 3S SCANIA	102815	RL3526DY	VALVULA	FRENO MANO
VALVULA FRENO MANO 3S SCANIA (3526DX)	102816	ZNTH6118	VALVULA	FRENO MANO
VALVULA FRENO MANO 3S SCANIA M	102817	RL3526PA	VALVULA	FRENO MANO
VALVULA FRENO MANO 3S SCANIA M	102818	ZNTH6108	VALVULA	FRENO MANO
VALVULA FRENO MANO 3S VERTICAL	102819	RL3526DX	VALVULA	FRENO MANO
VALVULA FRENO MANO 4 PERNOS SCANIA	102820	TKL39065	VALVULA	FRENO MANO
VALVULA FRENO MANO 4 SALIDAS	102821	FBS-FC1420	VALVULA	FRENO MANO
VALVULA FRENO MANO 4S SCANIA M	102822	RL3526PB	VALVULA	FRENO MANO
VALVULA FRENO MANO ACTROS	102823	RL3526XC01	VALVULA	ABRAZADERA



VALVULA FRENO MANO C/SWITCH EL	102824	RL3526NE	VALVULA	FRENO MANO
VALVULA FRENO MANO C/SWITCH EL	102825	TKL39036A	VALVULA	FRENO MANO
VALVULA FRENO MANO DASCH TW-1 1/8 NPT	102826	RL3526HC02	VALVULA	ABRAZADERA
VALVULA FRENO MANO M.BENZ(SLID	102827	RL3526RA	VALVULA	FRENO MANO
VALVULA FRENO MANO MB (SLIDE L	102828	ZNTH6103	VALVULA	FRENO MANO
VALVULA FRENO MANO MERCEDES	102829	TKL39030	VALVULA	FRENO MANO
VALVULA FRENO MANO SCANIA CON BASE 4 PERNOS	102830	RL3526XB03	VALVULA	
VALVULA FRENO MANO SCANIA NUEV	102831	35260011020	VALVULA	FRENO MANO
VALVULA FRENO MANO SLOAN	102832	RL3548UE02	VALVULA	FRENO MANO
VALVULA FRENO MANO TW1	102833	RL3526HA	VALVULA	DE MANDO
VALVULA FRENO MANO TW1 1/8	102834	FBS-35260210	VALVULA	DE MANDO
VALVULA FRENO MANO TW1 HILO 1/	102835	35260210010	VALVULA	DE MANDO
VALVULA FRENO MAXI REMOLQUE SR	102837	RL3599AA	VALVULA	OTRAS VALVULAS
VALVULA FRENO MAXI REMOLQUE SR	102838	RL3599BA	VALVULA	OTRAS VALVULAS
VALVULA FRENO MAXI REMOLQUE SR	102839	RL3599CB	VALVULA	OTRAS VALVULAS
VALVULA FRENO MAXI REMOLQUE SR	102836	35990020010	VALVULA	RELE
VALVULA FRENO MOTOR	102840	RL3548AF	VALVULA	DE MANDO
VALVULA FRENO MOTOR (RL3548AF)	102841	ZNTD8902	VALVULA	DE MANDO
VALVULA FRENO MOTOR VASTAGO LA	102842	RL3548AG1	VALVULA	DE MANDO
VALVULA FRENO MOTOR VASTAGO LA	102843	TKL40012A	VALVULA	DE MANDO
VALVULA FRENO MOTOR VASTAGO LA	102844	ZNTD8903	VALVULA	DE MANDO
VALVULA FRENO SR-1 TRAILER	102845	RL3599EA01	VALVULA	RELE
VALVULA GAMA C/C T/K SV3302	102846	RL1705WA	VALVULA	CAJA CAMBIO
VALVULA GAMA C/C T/K SV3360	102847	RL1705YA	VALVULA	CAJA CAMBIO
VALVULA GAMA C/C T/K SV3371	102848	RL1705XA	VALVULA	CAJA CAMBIO
VALVULA GAMA C/C ZF T/K SV3368	102849	RL1705ZA	VALVULA	CAJA CAMBIO
VALVULA INSERTO (RL3548DH02)	102850	MW4300810	VALVULA	CAJA CAMBIO
VALVULA INVERSION MACK	102851	RL3533EA01	VALVULA	OTRAS VALVULAS
VALVULA LEVANTE	102852	RL2908MA01	VALVULA	SUSPENSION
VALVULA LEVANTE	102853	RL2908MA02	VALVULA	SUSPENSION
VALVULA LEVANTE SUSPEN. 4S	102854	RL2908DA	VALVULA	SUSPENSION
VALVULA LEVANTE SUSPEN. N.W.	102855	RL2908EA	VALVULA	SUSPENSION
VALVULA LEVANTE SUSPEN. SV1294	102856	RL2908BA	VALVULA	SUSPENSION
VALVULA LEVANTE SUSPEN. SV1295	102857	RL2908CA	VALVULA	SUSPENSION
VALVULA LEVANTE SUSPEN. T/BOSC	102858	RL2908KA	VALVULA	SUSPENSION
VALVULA LEVANTE SUSPEN. T/BOSC	102859	RL2908KB	VALVULA	SUSPENSION
VALVULA LEVANTE SUSPEN. T/WABC	102860	RL2908AA	VALVULA	SUSPENSION
VALVULA LEVANTE SUSPEN. T/WABCO	102861	TKL61012A	VALVULA	SUSPENSION
VALVULA LIMITADORA MAN TGA	102862	RL3512MA17	VALVULA	PROTECTORAS
VALVULA LIMITADORA MAN TGA	102863	TKL36016	VALVULA	PROTECTORAS
VALVULA LIMITADORA MANUAL T/WA	102864	RL3520AB	VALVULA	DE MANDO
VALVULA LIMITADORA T/KNORR	102865	RL3531MA	VALVULA	PROTECTORAS
VALVULA LIMITADORA T/WABCO	102866	RL3531NA	VALVULA	PROTECTORAS
VALVULA MACHO x HEMBRA 1/4 x 1/4	102867	9266014	NIPLE	
VALVULA MANDO 3/2 CONEXION M16	102869	RL3520ZC	VALVULA	DE MANDO
VALVULA MANDO GAMA FULLER	102870	MWA3546	VALVULA	DE MANDO
VALVULA MANDO JOYSTICK 5/3 LEVANTE LANZA 1/4" NPT	102871	S4H230-08	VALVULA	DE MANDO
VALVULA MANDO JOYSTICK 5/3 LEVANTE LANZA 1/8 NPT.S4H2	102872	S4H230	VALVULA	
VALVULA MANDO LEVANTE	102873	MWA9054088	VALVULA	DE MANDO
VALVULA MANDO LEVANTE 3 EJE MI	102874	RL3526GA	VALVULA	DE MANDO
VALVULA MANDO TIRO 5/2	102875	S4R210-08	VALVULA	DE MANDO
VALVULA MANDO TOLVAS (WA202X)	102868	WA202X	VALVULA	VALVULA
VALVULA MAXI BERG	102876	MWA12352	VALVULA	REMOLQUE
VALVULA MIDLAND 3/8" (RL3518LE-C)	102877	MWAKN30400	VALVULA	REMOLQUE
VALVULA MODULAD.R-7 F.CARGO	102878	35120160010	VALVULA	RELE
VALVULA MULTI CIRCUITO KNORR	102879	RL3515AH01	VALVULA	PROTECTORAS
VALVULA NEUMATICO	102880	FBS-V3204	VALVULA	NEUMATICO
VALVULA NIV. SUSP. FREIGHTLINER/KENWORTH	102881	RL2908HA	VALVULA	SUSPENSION
VALVULA NIV. SUSP. MACK/VOLVO/RAMPLAS	102882	RL2908LA06	VALVULA	SUSPENSION
VALVULA NIVELADORA	102883	RL2908FA	VALVULA	SUSPENSION



VALVULA NIVELADORA	102884	TKL65015	VALVULA	SUSPENSION
VALVULA NIVELADORA CABINA	102885	RL2908GB	VALVULA	SUSPENSION
VALVULA NIVELADORA CABINA	102886	TKL61019	VALVULA	SUSPENSION
VALVULA NIVELADORA CABINA	102887	TKL61013A	VALVULA	SUSPENSION
VALVULA NIVELADORA CABINA	102888	RL2908GA	VALVULA	SUSPENSION
VALVULA NIVELADORA CABINA (RL2	102889	ZNTL8504	VALVULA	SUSPENSION
VALVULA NIVELADORA CABINA (RL2	102890	ZNTL8505	VALVULA	SUSPENSION
VALVULA NIVELADORA CABINA AMER	102891	RL2908JA	VALVULA	SUSPENSION
VALVULA NIVELADORA HILO 1/4	102892	MWAKN27000	VALVULA	SUSPENSION
VALVULA PEDAL	102893	RL3514DX-D03	VALVULA	PEDAL FRENO
VALVULA PEDAL	102895	FBS-3514EA-A	VALVULA	PEDAL FRENO
VALVULA PEDAL	102894	FBS-3514EA	VALVULA	SUSPENSION
VALVULA PEDAL (RL3514DD)	102896	MWA461319008	VALVULA	PEDAL FRENO
VALVULA PEDAL 10S	102897	RL3514DS-D	VALVULA	PEDAL FRENO
VALVULA PEDAL 2C IVECO	102898	RL3514HE	VALVULA	PEDAL FRENO
VALVULA PEDAL 3/8 P/CAMION FAW-JAC	102899	RL3514DS-H	VALVULA	PEDAL FRENO
VALVULA PEDAL 3C IVECO	102900	RL3514HE-B	VALVULA	PEDAL FRENO
VALVULA PEDAL CAMION MAN MODELO TGA	102901	RL3514XA01	VALVULA	PEDAL FRENO
VALVULA PEDAL CAMION MAN MODELO TGA	102902	TKL27054	VALVULA	PEDAL FRENO
VALVULA PEDAL CON SENSOR IV	102903	RL3514HE-A	VALVULA	PEDAL FRENO
VALVULA PEDAL E2	102904	RL3514PA	VALVULA	PEDAL FRENO
VALVULA PEDAL E2/E3	102905	RL3514PA-A	VALVULA	PEDAL FRENO
VALVULA PEDAL E-6	102906	MWA286171	VALVULA	PEDAL FRENO
VALVULA PEDAL E-7	102907	RL3514JA02	VALVULA	PEDAL FRENO
VALVULA PEDAL E-7 101818	102908	35140170010	VALVULA	PEDAL FRENO
VALVULA PEDAL E8	102909	RL3514YA01	VALVULA	PEDAL FRENO
VALVULA PEDAL E8	102910	TKL800629	VALVULA	PEDAL FRENO
VALVULA PEDAL E-8 FREIGHLINE INTER	102911	MWA800629	VALVULA	PEDAL FRENO
VALVULA PEDAL FRENO	102912	RL3514CB	VALVULA	PEDAL FRENO
VALVULA PEDAL M.BENZ	102913	RL3514EB-B	VALVULA	PEDAL FRENO
VALVULA PEDAL M.BENZ	102914	RL3514MB	VALVULA	PEDAL FRENO
VALVULA PEDAL M.BENZ	102915	RL3514MF	VALVULA	PEDAL FRENO
VALVULA PEDAL MB PEG	102916	RL3514MD	VALVULA	PEDAL FRENO
VALVULA PEDAL MBENZ	102917	RL3514EC	VALVULA	PEDAL FRENO
VALVULA PEDAL NISSAN	102918	RL3514NA	VALVULA	PEDAL FRENO
VALVULA PEDAL NUEVA FORD CARGO	102919	35140042000	VALVULA	PEDAL FRENO
VALVULA PEDAL PEGASO	102920	RL3514ME	VALVULA	PEDAL FRENO
VALVULA PEDAL SCANIA SERIE 4	102921	RL3514SA	VALVULA	PEDAL FRENO
VALVULA PEDAL T/BENDIX BVA-	102922	RL3514GC	VALVULA	PEDAL FRENO
VALVULA PEDAL T/BENDIX E6	102923	RL3514GD-A	VALVULA	PEDAL FRENO
VALVULA PEDAL T/BENDIX E6	102924	TKL27016	VALVULA	PEDAL FRENO
VALVULA PEDAL T/BENDIX E6	102925	RL3514GD	VALVULA	PEDAL FRENO
VALVULA PEDAL T/BENDIX E6 (RL3	102926	ZNTF6006	VALVULA	PEDAL FRENO
VALVULA PEDAL T/K SCANIA	102927	RL3514HG	VALVULA	PEDAL FRENO
VALVULA PEDAL T/K SCANIA	102928	TKL27012	VALVULA	PEDAL FRENO
VALVULA PEDAL T/KNORR MICR1420	102929	RL3514HA	VALVULA	PEDAL FRENO
VALVULA PEDAL T/WABCO	102930	RL3514EA-A	VALVULA	PEDAL FRENO
VALVULA PEDAL T/WABCO	102931	TKL27039	VALVULA	PEDAL FRENO
VALVULA PEDAL T/WABCO	102932	TKL27014	VALVULA	PEDAL FRENO
VALVULA PEDAL T/WABCO	102933	TKL27024	VALVULA	PEDAL FRENO
VALVULA PEDAL T/WABCO	102934	RL3514DD	VALVULA	PEDAL FRENO
VALVULA PEDAL T/WABCO	102935	RL3514DG-A	VALVULA	PEDAL FRENO
VALVULA PEDAL T/WABCO	102936	RL3514DX	VALVULA	PEDAL FRENO
VALVULA PEDAL T/WABCO	102937	RL3514EA	VALVULA	PEDAL FRENO
VALVULA PEDAL T/WABCO	102938	RL3514EB	VALVULA	PEDAL FRENO
VALVULA PEDAL T/WABCO 8S	102939	RL3514DS	VALVULA	PEDAL FRENO
VALVULA PEDAL T/WABCO C/RET	102940	RL3514DA-G	VALVULA	PEDAL FRENO
VALVULA PEDAL VOLVO FM-12	102941	RL3514HD	VALVULA	PEDAL FRENO
VALVULA PEDAL VOLVO FM-12	102942	TKL27035A	VALVULA	PEDAL FRENO
VALVULA PP1 SIN PERILLA	102943	MWA276566	VALVULA	FRENO MANO



VALVULA PROT. ACOPLER LATERAL	102944	RL3515XD01	VALVULA	PROTECTORAS
VALVULA PROT. ACOPLER LATERAL	102945	TKL29028	VALVULA	PROTECTORAS
VALVULA PROT. MULTI. C/SEN KNORR AE4510	102946	TKL29031A	VALVULA	PROTECTORAS
VALVULA PROT. MULTI. C/SEN KNORR AE4510	102947	RL3515AH02	VALVULA	PROTECTORAS
VALVULA PROT. TAPA NEGRA C/ AE48000	102948	RL3515AE01	VALVULA	PROTECTORAS
VALVULA PROTECCION 4 C T/K	102949	TKL29017B	VALVULA	PROTECTORAS
VALVULA PROTECCION 4 C T/K 7S	102950	TKL29018	VALVULA	PROTECTORAS
VALVULA PROTECCION 4 C T/WABCO	102951	TKL29016A	VALVULA	PROTECTORAS
VALVULA PROTECCION 4 CIRCUITOS	102952	RL3515XA01	VALVULA	PROTECTORAS
VALVULA PROTECCION 4 CIRCUITOS	102953	TKL29025	VALVULA	PROTECTORAS
VALVULA PROTECCION 4 CIRCUITOS	102954	RL3515MB03	VALVULA	PROTECTORAS
VALVULA PROTECCION 4 CIRCUITOS	102955	TKL29030	VALVULA	PROTECTORAS
VALVULA PROTECCION 4 CIRCUITOS	102956	RL3515QA01	VALVULA	PROTECTORAS
VALVULA PROTECCION 4C T/IVECO	102957	RL3515MA	VALVULA	PROTECTORAS
VALVULA PROTECCION 4C T/K	102958	RL3515LF	VALVULA	PROTECTORAS
VALVULA PROTECCION 4C T/K 7S	102959	RL3515CA	VALVULA	PROTECTORAS
VALVULA PROTECCION 4C T/KNORR	102960	FBS-3515LF	VALVULA	PROTECTORAS
VALVULA PROTECCION 4C T/W	102961	RL3515KB	VALVULA	PROTECTORAS
VALVULA PROTECCION 4C T/WABCO	102962	RL3515EA	VALVULA	PROTECTORAS
VALVULA PROTECCION 4C T/WABCO	102963	RL3515EA-A	VALVULA	PROTECTORAS
VALVULA PROTECCION 4C. T/WABCO	102964	FBS-3515EA	VALVULA	PROTECTORAS
VALVULA PROTECCION 4C.T/WABCO	102965	FBS-3515EA-A	VALVULA	PROTECTORAS
VALVULA PROTECCION 6 CIRCUITOS	102966	RL3515SA01	VALVULA	PROTECTORAS
VALVULA PROTECCION MULTICIRCUI	102967	RL3515SA	VALVULA	PROTECTORAS
VALVULA PROTECCION NEWAY	102968	MWA9054107	VALVULA	PROTECTORAS
VALVULA PROTECCION PR-2 1/4	102969	MWA277147	VALVULA	PROTECTORAS
VALVULA PROTECCION PR-2 1/4	102970	RL3512PA01	VALVULA	PROTECTORAS
VALVULA PROTECCION PRESION (27	102971	35120150010	VALVULA	PROTECTORAS
VALVULA PROTECCION TIPO T PR-4	102972	RL3531XB06	VALVULA	PROTECTORAS
VALVULA PROTECCION TRACTOR TP5	102973	RL3548RA01	VALVULA	PROTECTORAS
VALVULA PROTECTORA (3515EA)	102974	RF20000CP	VALVULA	PROTECTORAS
VALVULA PROTECTORA (3515KB)	102975	RF22500CP	VALVULA	PROTECTORAS
VALVULA PROTECTORA 4 CIRCUITOS	102976	RL3515TA03	VALVULA	PROTECTORAS
VALVULA PROTECTORA 6 SALIDAS	102977	FBS-3515SA	VALVULA	PROTECTORAS
VALVULA PROTECTORA 7 SALIDA (3515DA)	102978	RF22100CP	VALVULA	PROTECTORAS
VALVULA PROTECTORA 7 SALIDAS DESFASADA	102979	RL3515XC01	VALVULA	
VALVULA PROTECTORA 7 SALIDAS VILVO FM12 9347147400	102980	RL3515XC01	VALVULA	
VALVULA PROTECTORA 7S	102981	RL3515DA	VALVULA	PROTECTORAS
VALVULA PROTECTORA A PRESION	102982	FBS-VALPRO	VALVULA	PROTECTORAS
VALVULA PROTECTORA MB.(3515LF)	102983	RF4170CP	VALVULA	PROTECTORAS
VALVULA PROTECTORA MB.(3515SA)	102984	RF50020CP	VALVULA	PROTECTORAS
VALVULA PROTECTORA NEGRA	102985	RL3515XA03	VALVULA	PROTECTORAS
VALVULA PROTECTORA NEGRA	102986	TKL29022	VALVULA	PROTECTORAS
VALVULA PROTECTORA NEWAY 1/4	102987	RL3531VC	VALVULA	
VALVULA PROTECTORA NEWAY 1/4 NPT	102988	TKL778A	VALVULA	DE MANDO
VALVULA PROTECTORA PRESION	102989	FBS-9054107	VALVULA	PROTECTORAS
VALVULA PROTECTORA SCANIA SERIE 5	102990	35150270058	VALVULA	PROTECTORAS
VALVULA PROTECTORA SCANIA SERIE 5 125MM	103175	TKL29044	VALVULA	PROTECTORAS
VALVULA PROTECTORA TIPO HALDEX AZUL 1/4 NPT	102991	RL3531UB01	VALVULA	ABRAZADERA
VALVULA PROTECTORA TP3	102992	MWA279000	VALVULA	PROTECTORAS
VALVULA PROTECTORA TP5	102993	MWA288605	VALVULA	PROTECTORAS
VALVULA PURGA AD-9 12 VOLTS	102994	MWA800405	VALVULA	REPARACION
VALVULA PUSH PULL M16 ESTACIONAMIENTO ROJA	102995	E405322	VALVULA	DE MANDO
VALVULA PUSH PULL M16 SUSP. NEGRA	102996	E401045	VALVULA	DE MANDO
VALVULA R4 4 SALIDAS	102997	103118	VALVULA	REMOLQUE
VALVULA RE-4 RANDON/TREMAC 4 SALIDAS	102998	TKL25022A	VALVULA	REMOLQUE
VALVULA REGISTRO M16	102999	C241615	VALVULA	TE VERTICAL
VALVULA REGISTRO M22	103000	C242215	VALVULA	TE VERTICAL
VALVULA REGULADORA C/FILTRO	103001	RL3531QA	VALVULA	CAJA CAMBIO
VALVULA RELAY	103002	RL3518ZE-B	VALVULA	RELE






VALVULA RELAY	103003	TKL26024B	VALVULA	RELE
VALVULA RELAY ABS	103004	RL3518ZC	VALVULA	RELE
VALVULA RELAY ABS	103005	RL3518ZZ	VALVULA	RELE
VALVULA RELAY EMER	103006	RL3527AD	VALVULA	RELE
VALVULA RELAY R-12 HORIZONTAL SUP3/4NPT DIL1/2NPT	103007	RL3518HG-A	VALVULA	RELE
VALVULA RELAY R12-V (3/8)	103008	RL3518JL-B	VALVULA	RELE
VALVULA RELE	103009	RL3518ZA01	VALVULA	RELE
VALVULA RELE	103010	RL3518SS01	VALVULA	RELE
VALVULA RELE	103011	FBS-3518AH	VALVULA	RELE
VALVULA RELE (3518AH)	103012	RF10100R	VALVULA	RELE
VALVULA RELE (3518AK)	103013	MWA973001020	VALVULA	RELE
VALVULA RELE (3518AK)	103014	RF10200R	VALVULA	RELE
VALVULA RELE (3518ZA)	103015	RF10000R	VALVULA	RELE
VALVULA RELE 065476 BENDIX	103016	RL3518SA	VALVULA	RELE
VALVULA RELE 1/2-1/4	103017	RL3518ZF	VALVULA	RELE
VALVULA RELE 22/16 MM	103018	TKL26011B	VALVULA	RELE
VALVULA RELE 22/16 MM VOSS	103019	TKL26024A	VALVULA	RELE
VALVULA RELE 22/16 MM VOSS	103020	TKL26012B	VALVULA	RELE
VALVULA RELE 22/16MM	103021	RL3518ZA	VALVULA	RELE
VALVULA RELE 22/16MM (VOSS)	103022	RL3518ZB-A	VALVULA	RELE
VALVULA RELE 22/16MM.	103023	RL3518AK	VALVULA	RELE
VALVULA RELE 22/16MM.DOBLE SER	103024	RL3518ZE-A	VALVULA	RELE
VALVULA RELE 22/16MM.VOSS	103025	RL3518ZE	VALVULA	RELE
VALVULA RELE 22/22 MM	103026	TKL26011A	VALVULA	RELE
VALVULA RELE 22/22MM.	103027	RL3518AH	VALVULA	RELE
VALVULA RELE 22/22MM.	103028	RL3518KA-A	VALVULA	RELE
VALVULA RELE 22MM SERV.OPUESTO	103029	ZNTR6402	VALVULA	RELE
VALVULA RELE 3/8" T/MIDLAND (KN-30400)	103030	RL3518LE-C	VALVULA	REMOLQUE
VALVULA RELE BP-R1	103031	RL3518TF	VALVULA	RELE
VALVULA RELE BP-R1 (3518TF)	103032	TKL26018B	VALVULA	RELE
VALVULA RELE BP-R1 5.5 PSI	103033	RL3518TF-C	VALVULA	RELE
VALVULA RELE C/EMERG RANDON 1/4"-1/2" 3SAL	103034	RL3527UA01	VALVULA	REMOLQUE
VALVULA RELE C/EMERG RANDON M22-M16 3SAL	103035	RL3527UA02	VALVULA	REMOLQUE
VALVULA RELE C/EMERG RANDON M22-M16 4 SALIDAS	103036	RL3527UA03	VALVULA	REMOLQUE
VALVULA RELE C/EMERGENCIA	103037	MWA281865	VALVULA	REMOLQUE
VALVULA RELE EMERGENCIA	103040	RL3527FD	VALVULA	RELE
VALVULA RELE EMERGENCIA	103041	RL3527GA	VALVULA	RELE
VALVULA RELE EMERGENCIA	103042	FBS-3527GA	VALVULA	RELE
VALVULA RELE EMERGENCIA	103038	RL3518NA	VALVULA	REMOLQUE
VALVULA RELE EMERGENCIA	103039	RL3527FC	VALVULA	REMOLQUE
VALVULA RELE EMERGENCIA 3/8 RE6	103043	RL3527AB	VALVULA	REMOLQUE
VALVULA RELE FF-2	103044	RL3527GC06	VALVULA	REMOLQUE
VALVULA RELE FF-2	103045	ZNTF6301(A)	VALVULA	REMOLQUE
VALVULA RELE FORD CARGO	103046	RL3518AH02	VALVULA	RELE
VALVULA RELE FREIGHTLINER M2 PARA ABS	103047	TKL9730110220	VALVULA	DE MANDO
VALVULA RELE JAPON	103048	RL3518RA	VALVULA	RELE
VALVULA RELE JAPON	103049	RL3518RB	VALVULA	RELE
VALVULA RELE MIDLAN CAMION	103050	MWAKN28060	VALVULA	RELE
VALVULA RELE MIDLAN CAMION CON 4 DELIVERY	103051	RL3518TB	VALVULA	ABRAZADERA
VALVULA RELE R-12 2HOR 2 VERT	103052	TKL800484	VALVULA	RELE
VALVULA RELE R-12 2HOR 2 VERT.	103053	RL3518HS	VALVULA	RELE
VALVULA RELE R-12 HORIZONTAL	103054	MWA103009	VALVULA	RELE
VALVULA RELE R-12 VERTICIAL	103055	MWA102626	VALVULA	RELE
VALVULA RELE R-12H 1/2 4.0 PSI	103056	TKL26020	VALVULA	RELE
VALVULA RELE R-12H 1/2	103057	RL3518HC-A	VALVULA	RELE
VALVULA RELE R-12H 1/2 4.0 PSI	103058	RL3518HC-B	VALVULA	RELE
VALVULA RELE R-12V 1/2	103059	RL3518JC	VALVULA	RELE
VALVULA RELE R14 HOR.	103060	MWA103010	VALVULA	RELE
VALVULA RELE R-14H	103061	RL3518JH-A	VALVULA	RELE
VALVULA RELE R-14H	103062	TKL26015A	VALVULA	RELE



VALVULA RELE R-14V	103063	RL3518JB-A	VALVULA	RELE
VALVULA RELE R6	103064	MWA280375	VALVULA	RELE
VALVULA RELE R-6	103065	RL3518EA2	VALVULA	RELE
VALVULA RELE R-6 (3518EA-2)	103066	RF280375ER	VALVULA	RELE
VALVULA RELE R8	103067	MWA286370	VALVULA	RELE
VALVULA RELE R-8	103068	MWA287114	VALVULA	RELE
VALVULA RELE R-8 (286370)	103069	35180290010	VALVULA	RELE
VALVULA RELE RE-6 (3527AB)	103070	RF281860ER	VALVULA	REMOLQUE
VALVULA RELE RE-6 3/8 X 1/4 (R	103071	ZNTR6411(A)	VALVULA	REMOLQUE
VALVULA RELE RENAULT	103072	TKL26028	VALVULA	RELE
VALVULA RELE RG-2 3/8 Nø28510	103073	ZNTR6401(B)	VALVULA	RELE
VALVULA RELE RG-2 Nø28500	103074	TKL28500	VALVULA	RELE
VALVULA RELE RG-2 Nø28500	103075	RL3518GB	VALVULA	RELE
VALVULA RELE RG-2 Nø28510	103076	RL3518GG	VALVULA	RELE
VALVULA RELE RG-2 Nø28520	103077	RL3518GH	VALVULA	RELE
VALVULA RELE SCANIA	103078	RL3518ZA77	VALVULA	RELE
VALVULA RELE SCANIA (FA193)	103079	RF10500R	VALVULA	RELE
VALVULA RELE SEALCO RT4	103080	RL3527GC	VALVULA	RELE
VALVULA RELE T/MIDLAND (30400)	103081	FBS-3518LE-C	VALVULA	REMOLQUE
VALVULA RELE T/MIDLAND KN28300	103082	RL3518TA	VALVULA	RELE
VALVULA RELE T/SEALCO	103083	RL3518QA	VALVULA	REMOLQUE
VALVULA RELE T/WABCO 22/22MM (103084	ZNTR6403(A)	VALVULA	RELE
VALVULA RELE T/WABCO 22MM (RL3	103085	ZNTR6403(B)	VALVULA	RELE
VALVULA RELE TIPO MIDLAND	103086	RL3518LE-B	VALVULA	REMOLQUE
VALVULA RELE TIPO SEALCO TAPA PLASTICA	103087	MWA110415	VALVULA	RELE
VALVULA RESORTE TIPO SEALCO P/RAMPLAS 110800	103088	RL3599DA01	VALVULA	REMOLQUE
VALVULA RETENCION 1/2	103089	RL3525ZA	VALVULA	OTRAS VALVULAS
VALVULA RETENCION 3/8	103090	RL3525ZB	VALVULA	OTRAS VALVULAS
VALVULA RETENCION 1/4 NPT	103091	RL3525CC02	VALVULA	OTRAS VALVULAS
VALVULA RT4	103093	MWKN26000	VALVULA	RELE
VALVULA SEGURIDAD	103094	MWAKN23000	VALVULA	OTRAS VALVULAS
VALVULA SEGURIDAD 1/4 (3513XA01)	103095	RL3513JA	VALVULA	PROTECTORAS
VALVULA SEGURIDAD 1/4 (RL3513J	103096	ZNTS7402(A)	VALVULA	PROTECTORAS
VALVULA SEGURIDAD TRANSFER	103097	RL3525AA	VALVULA	OTRAS VALVULAS
VALVULA SELECTOR C/CAMBIO GAMA	103098	MWKIT5385	VALVULA	CAJA CAMBIO
VALVULA SENSIBLE A CARGA AUTOM	103099	RL3523AK	VALVULA	SENSIBLE A LA CARGA
VALVULA SENSIBLE A CARGA MECAN	103100	RL3523AB-A	VALVULA	SENSIBLE A LA CARGA
VALVULA SENSIBLE ALA CARGA	103101	RL3523AA-A	VALVULA	SENSIBLE A LA CARGA
VALVULA SENSIBLE AUTOMATICA	103102	RL3523AK-B	VALVULA	SENSIBLE A LA CARGA
VALVULA SENSIBLE CARGA CON 3 SALIDAS EN TRIAN	103103	RL3523AB-L	VALVULA	SENSIBLE A LA CARGA
VALVULA SINCRON SV-1	103104	RL3533EA	VALVULA	OTRAS VALVULAS
VALVULA SOBREPRESION	103105	FBS-3510	VALVULA	PROTECTORAS
VALVULA SOBREPRESION (3513JA)	103106	RL3513XA01	VALVULA	PROTECTORAS
VALVULA SOBREPRESION HILO 1/4	103107	35130120010	VALVULA	PROTECTORAS
VALVULA SOLENOIDE 12V NORMAL ABIERTA	103108	MWA90054075	ELECTRICO	SOLENOIDE
VALVULA SOLENOIDE 12V NORMAL CERRADA	103109	MWA90054074	ELECTRICO	SOLENOIDE
VALVULA SOLENOIDE PARADA 12V BBA COMBUSTIBLE	103110	MWA6997312	ELECTRICO	SOLENOIDE
VALVULA SR-5	103111	MWA65437	VALVULA	OTRAS VALVULAS
VALVULA SR-7	103112	TKL021558	VALVULA	RELE
VALVULA SUSP. CABINA AMERICANOS	103113	RL2908RC	VALVULA	SUSPENSION
VALVULA SUSP. NEWAY	103114	MWA90054007	VALVULA	SUSPENSION
VALVULA SUSP. REMOLQUE	103115	53321-Q120	VALVULA	SUSPENSION
VALVULA SUSP. TIPO HALDEX CAMION MACK	103116	RL2908SA	VALVULA	SUSPENSION
VALVULA SUSP. CUADRADA	103117	RL2908LA03	VALVULA	SUSPENSION
VALVULA SUSP. CUADRADA RAMPLAS Y REMOLQUES	103118	TKL61036	VALVULA	SUSPENSION
VALVULA SUSPENSION	103119	RL2908AB	VALVULA	SUSPENSION
VALVULA SUSPENSION CUADRADA	103120	TKL61052	VALVULA	
VALVULA SUSPENSION KN27000	103121	RL2908PA01	VALVULA	SUSPENSION
VALVULA TOMA FUERZA	103122	MWA118373	VALVULA	DE MANDO
VALVULA TRACTOR PROTECTORA TP3	103123	RL3548ZA	VALVULA	PROTECTORAS



VALVULA TRANFER 3S T/BENDIX		103124	RL3533HC	VALVULA	OTRAS VALVULAS
VALVULA TRANFER 3S T/KNORR		103125	RL3533LB	VALVULA	OTRAS VALVULAS
VALVULA TRANFER 3S T/WABCO		103126	RL3533AC	VALVULA	OTRAS VALVULAS
VALVULA TRANSFER 2 VIAS		103127	FBS-3533GA	VALVULA	OTRAS VALVULAS
VALVULA TRANSFER 22MM		103128	RL3533AE	VALVULA	OTRAS VALVULAS
VALVULA TRANSFER 3/8 BENDIX		103129	RL3533JD	VALVULA	OTRAS VALVULAS
VALVULA TRANSFER 3/8 MACK / FR		103130	RL3533JE	VALVULA	OTRAS VALVULAS
VALVULA TRANSFER C/SOPORTE 3/8		103131	RL3533GA	VALVULA	OTRAS VALVULAS
VARILLA SOPORTE PARA RESORTE DE ESPIRAL		103132	MWA12-5147	FRENO	VARILLA SOPORTE
VIOLA 8mm		103133	210108	NIPLE	VIOLA
VIOLA DE COMPRESION 10MM		103134	210110	NIPLE	VIOLA
VIOLA DE COMPRESION 12MM		103135	210112	NIPLE	VIOLA
VIOLA DE COMPRESION 15MM		103136	210115	NIPLE	VIOLA
VIOLA DE COMPRESION 16MM		103137	210116	NIPLE	VIOLA
VIOLA DE COMPRESION 4MM		103138	210104	NIPLE	VIOLA
VIOLA DE COMPRESION 6MM		103139	210106	NIPLE	VIOLA
VIOLA DE COMPRESION 8MM		103140	210108	NIPLE	VIOLA