











DESCRIPCION	CODIGO	FOTOS	COMENTARIO
GOBERNADOR TIPO WABCO 9753001100	RL3512AB FAVA1084		PUERTOS 1-2 M22 PRESION DE TRABAJO 8,1 BAR
GOBERNADOR TIPO WABCO 9753034740	RL3512BK RF101310		PUERTOS 1-2 M22 PUERTOS 23-4 M12 PRESION DE TRABAJO 8,1 BAR
GOBERNADOR TIPO WABCO 9753034640	RL3512BG RF12623		PUERTOS 1-2 M22 PRESION DE TRABAJO 8,1 BAR
GOBERNADOR TIPO KNORR DR3500	RL3512CB RF13477		PUERTOS 1-2 M22 PRESION DE TRABAJO 8,1 BAR
GOBERNADOR TIPO KNORR II38201 volkswagen	RL3512CB02 RF104288		PUERTO 1-2 M22 PUERTO 23 M12 PRESION DE TRABAJO 10,5 BAR
GOBERNADOR TIPO WABCO 9753035040	RL3512BG04 RF101462		PUERTO 1-2 M22 PUERTOS 21-23-4 M12 PRESION DE TRABAJO 10 BAR

<p>GOBERNADOR TIPO WABCO 9753030850</p>	<p>RL3522BH RF100471</p>		<p>PUERTOS 1-2 M22 PUERTOS 4-23 M12 PRESION DE TRABAJO 9,5 BAR</p>
<p>GOBERNADOR TIPO KNORR DR3200</p>	<p>RL3512PA06 RF12013</p>		<p>PUESTOS 1-2 M22 PRESION DE TRABAJO 8,1 BAR</p>
<p>GOBERNADOR TIPO BENDIX D-2 VEHICULOS AMERICANOS OEM 275491/282436</p>	<p>RL3512GL-C RF10687</p>		<p>PUERTOS 1/8 NPT PRESION DE TRABAJO 8,3 BAR</p>
<p>GOBERNADOR CAMIONES HINO NISSAN OEM MC802149</p>	<p>RL3531EA RF101424</p>		<p>PUERTOS 1-2 M20 PRESION DE TRABAJO 6,6 BAR</p>