

























DESCRIPCION	CODIGO	FOTO	COMENTARIO
VALVULA CAJA CAMBIO ZF MERCEDES VOLVO OEM5710031040	RL1705BA RF13893	 	CAJETILLA 5 SALIDAS DOS DESCARGAS CONEXIÓN 1/8 NPT
VALVULA CAJA CAMBIO VOLVO/MERCEDES CAJAS G155/G210	RL1705DA RF15624	 	CAJETILLA 4 SALIDAS DOS DESCARGAS CONEXIÓN 1/8 NPT
VALVULA CAJA DE CAMBIO TIPO TAPA MERCEDES/VOLVO OEM4630630030	RL1705RA RF15619	 	VALVULA 5/2 TIPO TAPA ORIFICIO A LA DERECHA
VALVULA CAJA DE CAMBIO TIPO TAPA MERCEDES/VOLVO OEM4630630020	RL1705RB RF105072	 	VALVULA 5/2 TIPO TAPA ORIFICIO A LA IZQUIERDA
VALVULA CAJA DE CAMBIO SCANIA OEM 1319557	RL1705JA01 RF102406	 	PUERTO CONEXIÓN 1/8 NPT
VALVULA CAJA DE CAMBIO VOLVO OEM1068951/1669297 /8172627	RL1705MA01 RF102407	 	PUERTOS DE CONEXIÓN 1/8 NPT

<p>VALVULA CAJA CAMBIOS FULLER OEM A5000</p>	<p>RL1705NA01 MWA5000 RF13295</p>		<p>PUERTOS 1/8 NPT</p>
<p>VALVULA CAJA CAMBIO FULLER OEM A4688</p>	<p>MWA4688 RF101614</p>		<p>PUERTOS 1/8 NPT</p>
<p>VALVULA CAJA CAMBIO MAN OEM81521316015</p>	<p>RL1705QA01 RF104852</p>		<p>VALVULA CONEXIÓN DIRECTA CON ORRINES</p>
<p>VALVULA CAJA DE CAMBIO VOLVO OEM 1669277/30992123</p>	<p>RL1705TA01 RF101459</p>		<p>PUERTOS 1 M16 PUERTO 2 M10</p>
<p>VALVULA CAJAS DAF/MERCEDES/MAN/ RENAULT OEM SV3302</p>	<p>RL1705WA RF15622</p>		<p>PUERTOS M12</p>
<p>VALVULA CAJA CAMBIO NERCEDES OEM SV3371</p>	<p>RL1705XA RF15621</p>		<p>PUERTOS CONEXIÓN M12</p>

<p>VALVULA CAJA CAMBIO MERCEDES IVECO OEM SV3360</p>	<p>RL1705YA FAVA1061</p>		<p>PUERTOS DE CONEXIÓN M12</p>
<p>VALVULA CAJA DE CAMBIO MERCEDES OEM SV3367</p>	<p>RL1705ZA RF15156</p>		<p>PUERTOS 1 M12 PUERTO 21,22 M14</p>
<p>VALVULA CAJA DE CAMBIO VOLVO OEM1672231</p>	<p>RL1705TA03 RF105534</p>		<p>CONEXIÓN EMBUTIDA 10MM</p>
<p>VALVULA CAJA CAMBO FULLER OEM A4740</p>	<p>RL3531QA MWA4740 RF15568</p>		<p>CON REGULADOR Y FILTRO PUERTOS 3/8 NPT Y 1/8 NPT</p>
<p>VALVULA CAJA CAMBO FULLER OEM K2170R</p>	<p>MWK2170R RF101713</p>		<p>CON REGULADOR Y FILTRO PUERTOS 3/8 NPT Y 1/8 NPT MAS ORIFICIO PASADA DE AIRE</p>
<p>VALVULA CAJA DE CAMBIO MERCEDES OEM 0022606157</p>	<p>RL1705ZB01 RF105535</p>		

<p>VALVULA INSERTO CAJAS FULLER OEM19974</p>	<p>RL3548DH01 MW19974 RF101652</p>		<p>DIAMETRO 1/2"</p>
<p>VALVULA INSERTO CAJAS FULLER OEM4300810</p>	<p>RL3548DH02 MW4300810</p>		

