



















DESCRIPCION	CODIGO	FOTO	COMENTARIO
VALVULA DISTRIBUIDORA SIN EMERGENCIA OEM9730024020	RL3522AH RF12777		TODOS LOS PUERTOS M16
VALVULA DISTRIBUIDORA CON EMERGENCIA OEM9730025010	RL3522BJ RL3522BJ-A RF12778		TODOS LOS PUERTOS M16 LA VALVULA RL3522BJ TRAE PUERTO 21
VALVULA DISTRIBUIDORA CON EMERGENCIA OEM9730093000	RL3522FA VAL0014		PUERTOS: 11,12,22,41=M22 VOSS 43=M16
VALVULA DISTRIBUIDORA CON EMERGENCIA OEM9730090100	RL3522FB RF15206		PUERTOS: TODOS EN M16
VALVULA DISTRIBUIDORA CON EMERGENCIA OEM9730090010	RL3522FB-A RF100334		PUERTOS: 11,12,22,41,42= 22VOSS 43=M16 VOSS
VALVULA DISTRIBUIDORA CON EMERGENCIA OEM9730090020	RL3522FB-C RF101136		TODOS LOS PUESTOS EN M16

<p>VALVULA DISTRIBUIDORA CON EMERGENCIA TIPO KNORR AC596A</p>	<p>RL3522YC01 RF104226</p>	 	<p>6 PUERTOS AL FRENTE: 11,21,22,41 M22 VOSS 42,43 M16 VOSS</p>
<p>VALVULA DISTRIBUIDORA CON EMERGENCIA TIPO KNORR AC598C</p>	<p>RL3522YC02 RF104260</p>	 	<p>4 PUERTOS AL FRENTE DOS OPUESTOS 11,12,21,22,41,42 M22 VOSS PORT 43 M16VOSS</p>
<p>VALVULA DISTRIBUIDORA TP5 TRACTO AMERICANOS OEM288605</p>	<p>RL3548RA01 RF102748</p>	 	<p>PUERTOS 1/2-3/8-1/4 NPT</p>
<p>VALVULA DISTRIBUIDORA TP3 TRACTO AMERICANOS OEM279000</p>	<p>RL3548ZA RF11709</p>	 	<p>PUERTOS 1/2-3/8-1/4 NPT</p>
<p>VALVULA DISTRIBUIDORA TRACTOR AMERICANOS KN34110/KN34123</p>	<p>RL3522UA03</p>	 	<p>PUERTOS 1-4 3/8NPT PUERTO2 1/2NPT</p>
<p>VALVULA DISTRIBUIDORA CON ABS MERCEDES MAN IVECO OEM0004319413</p>	<p>RL3522EB02</p>	 	<p>PUERTOS:11,21,22 M22 PUERTOS:4,43 M16 VOLTAJE 17,5-32VOLTS</p>